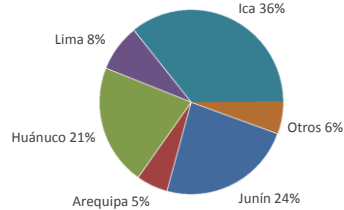




Lima, martes 20 de septiembre del 2022

Oferta de Papa en el Gran Mercado Mayorista de Lima los últimos siete días, según procedencia



LIMA METROPOLITANA: PRECIOS DE PAPA SEGÚN VARIEDAD

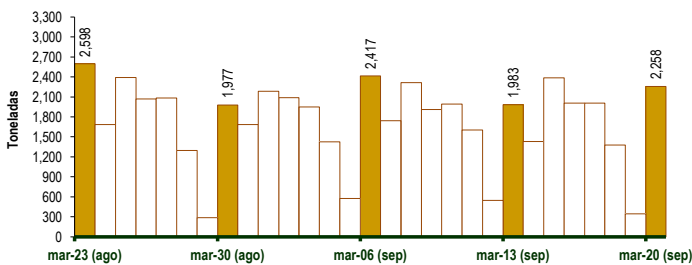
Papa	Precio Promedio (Ult. 7 días)	PRECIO (S/. x Kg.)		
		jun-19	mar-20	Variación
Perricholi	1.92	2.03	2.01	-1.0%
Yungay	1.72	1.74	1.76	1.1%
Canchan	1.64	1.66	1.66	0.0%
Unica	3.03	3.23	3.33	3.1%
Huamantanga	5.15	5.25	5.43	3.4%
Tumbay (amarilla)	4.24	4.43	4.43	0.0%
Peruanita	3.41	3.40	3.40	0.0%

GRAN MERCADO MAYORISTA DE LIMA : ABASTECIMIENTO DE PAPA SEGÚN PROCEDENCIA (t)

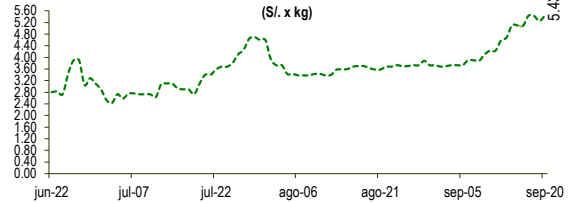
	sep mar-13	sep mié-14	sep jue-15	sep vie-16	sep sáb-17	sep dom-18	sep lun-19	sep mar-20
Lima	255	16	108	136	335	99	3	326
Arequipa	31	66	176	177	97	31	62	74
Ica	511	770	859	707	651	472	131	682
Huánuco	490	214	585	434	301	365	58	621
Junín	526	289	566	403	509	353	89	520
Pasco	38	10	32	59				23
Ayacucho	59	50		31				
Otros	73	16	60	60	114	58	0	12
TOTAL	1,983	1,431	2,386	2,007	2,007	1,378	343	2,258

... Sin información

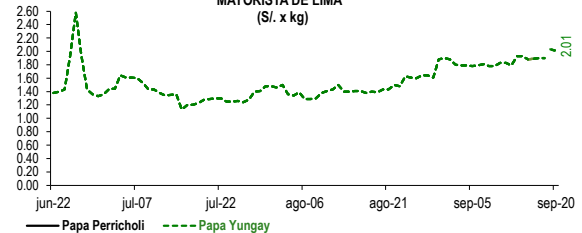
INGRESO DE PAPA DURANTE LAS ÚLTIMAS CUATRO SEMANAS AL GRAN MERCADO MAYORISTA DE LIMA (t)



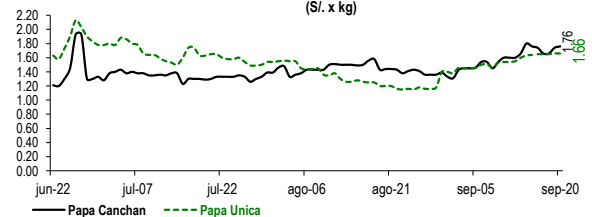
PRECIOS DE PAPA AMARILLA EN EL GRAN MERCADO MAYORISTA DE LIMA (S/. x kg)



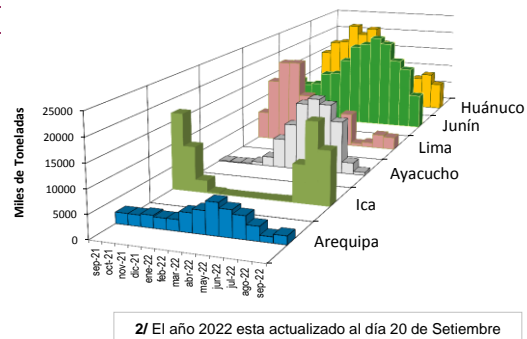
PRECIOS DE PAPA PERRICHOLI Y YUNGAY EN EL GRAN MERCADO MAYORISTA DE LIMA (S/. x kg)



PRECIOS DE PAPA CANCHAN Y UNICA EN EL GRAN MERCADO MAYORISTA DE LIMA (S/. x kg)



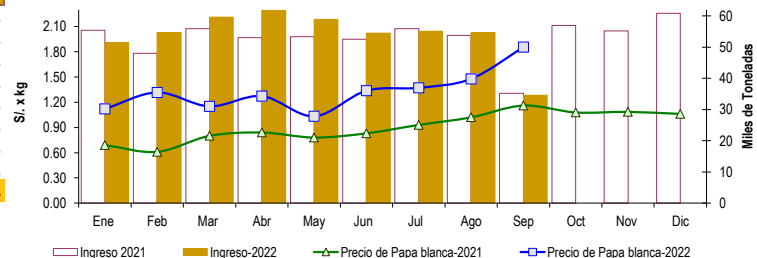
PRINCIPALES REGIONES QUE ABASTECEN DE PAPA A LIMA METROPOLITANA Periodo: Setiembre 2021 - Setiembre 2022 (t) 2/



2/ El año 2022 esta actualizado al día 20 de Setiembre

INGRESOS Y PRECIOS MENSUALES DE PAPA EN EL GRAN MERCADO MAYORISTA DE LIMA: 2021 -2022

Mes	Ingreso Total (t)			Precio de Papa Blanca (S/. por kg)		
	2021	2022	Var.	2021	2022	Var.
Enero	55,419	51,419	-7.2%	0.69	1.12	62.3%
Febrero	48,047	54,703	13.9%	0.61	1.32	115.7%
Marzo	55,879	59,619	6.7%	0.80	1.15	43.8%
Abril	53,005	61,760	16.5%	0.84	1.27	51.5%
Mayo	53,363	58,827	10.2%	0.78	1.03	32.4%
Junio	52,523	54,495	3.8%	0.83	1.34	61.1%
Julio	55,853	55,079	-1.4%	0.93	1.37	47.4%
Agosto	53,776	54,540	1.4%	1.02	1.48	44.8%
Setiembre 3/	35,218	34,533	-1.9%	1.16	1.86	60.0%
Octubre	56,929			1.08		
Noviembre	55,155			1.09		
Diciembre	60,841			1.06		



3/ En Setiembre del 2021 y 2022 está actualizado al día 20

Nota

La información de abastecimiento está actualizada al día de hoy.

Fuente: EMMSA - Gran Mercado Mayorista de Lima

Elaboración: Sistema Integrado de Estadística Agraria (SIEA)