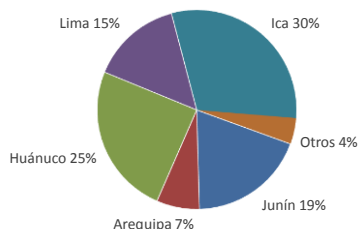




Lima, jueves 06 de octubre del 2022

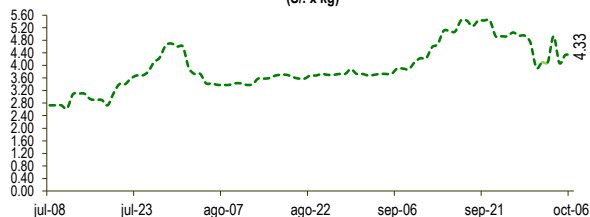
Oferta de Papa en el Gran Mercado Mayorista de Lima los últimos siete días, según procedencia



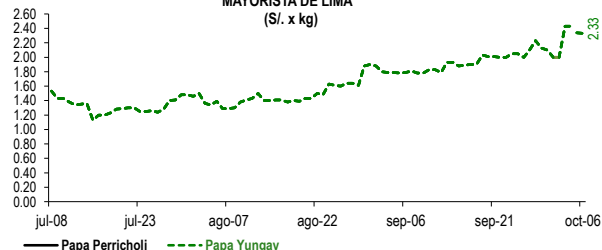
LIMA METROPOLITANA: PRECIOS DE PAPA SEGÚN VARIEDAD

Papa	Precio Promedio (Ult. 7 días)	PRECIO (\$/. x Kg.)		
		mié-05	jue-06	Variación
Perricholi				
Yungay	2.20	2.34	2.33	-0.4%
Canchan	2.36	2.43	2.40	-1.2%
Unica	2.35	2.41	2.41	0.0%
Huamantanga	3.85	3.90	3.93	0.8%
Tumbay (amarilla)	4.31	4.33	4.33	0.0%
Peruanita	4.60	4.63	4.63	0.0%
Huayro	4.01	4.10	4.05	-1.2%

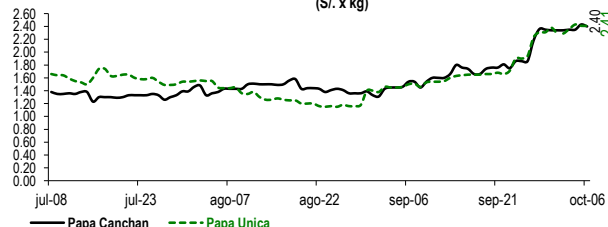
PRECIOS DE PAPA AMARILLA EN EL GRAN MERCADO MAYORISTA DE LIMA (\$/. x kg)



PRECIOS DE PAPA PERRICHOLO Y YUNGAY EN EL GRAN MERCADO MAYORISTA DE LIMA (\$/. x kg)



PRECIOS DE PAPA CANCHAN Y UNICA EN EL GRAN MERCADO MAYORISTA DE LIMA (\$/. x kg)

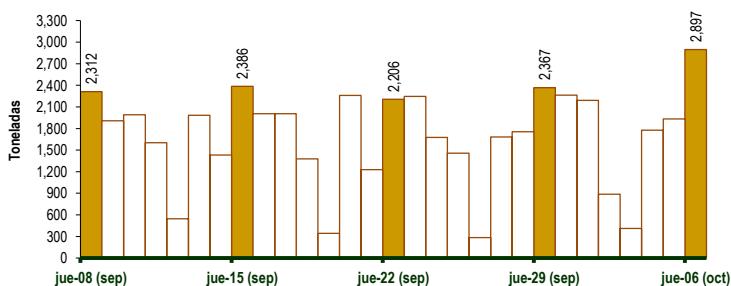


GRAN MERCADO MAYORISTA DE LIMA : ABASTECIMIENTO DE PAPA SEGÚN PROCEDENCIA (t)

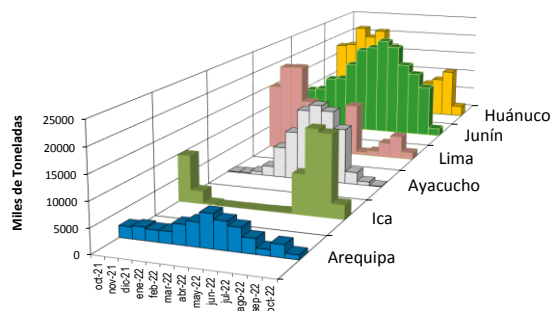
	sep jue-29	sep vie-30	oct sáb-01	oct dom-02	oct lun-03	oct mar-04	oct mié-05	oct jue-06
Lima	304	236	330	101	1	354	416	299
Arequipa	59	144	235	55	135	68	129	288
Ica	516	765	789	278	157	473	616	707
Huánuco	720	677	256	138	70	577	478	1,001
Junín	641	404	441	294	40	259	169	565
Pasco	58	19	5				31	37
Ayacucho	46	7	34	1		3	59	
Otros	23	10	102	19	7	44	36	0
<b>TOTAL</b>	<b>2,367</b>	<b>2,262</b>	<b>2,192</b>	<b>886</b>	<b>410</b>	<b>1,778</b>	<b>1,934</b>	<b>2,897</b>

... Sin información

INGRESO DE PAPA DURANTE LAS ÚLTIMAS CUATRO SEMANAS AL GRAN MERCADO MAYORISTA DE LIMA (t)



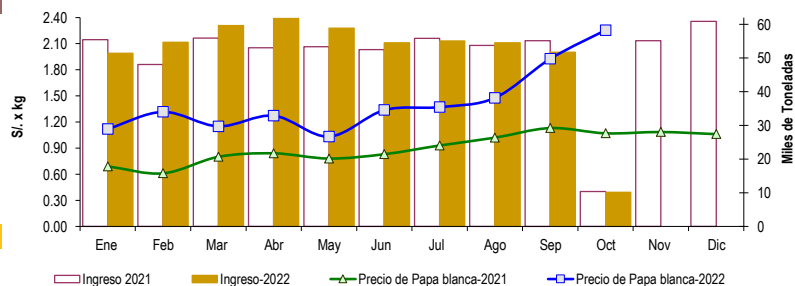
PRINCIPALES REGIONES QUE ABASTECEN DE PAPA A LIMA METROPOLITANA Período: Octubre 2021 - Octubre 2022 (t) 2/



2/ El año 2022 está actualizado al día 06 de Octubre

INGRESOS Y PRECIOS MENSUALES DE PAPA EN EL GRAN MERCADO MAYORISTA DE LIMA: 2021 -2022

	Ingreso Total (t)			Precio de Papa Blanca (\$/. por kg)		
	2021	2022	Var	2021	2022	Var.
Enero	55,419	51,419	-7.2%	0.69	1.12	62.3%
Febrero	48,047	54,703	13.9%	0.61	1.32	115.7%
Marzo	55,879	59,619	6.7%	0.80	1.15	43.8%
Abril	53,005	61,760	16.5%	0.84	1.27	51.5%
Mayo	53,363	58,827	10.2%	0.78	1.03	32.4%
Junio	52,523	54,495	3.8%	0.83	1.34	61.1%
Julio	55,853	55,079	-1.4%	0.93	1.37	47.4%
Agosto	53,776	54,540	1.4%	1.02	1.48	44.8%
Setiembre	55,115	51,694	-6.2%	1.13	1.93	70.5%
<b>Octubre 3/</b>	<b>10,385</b>	<b>10,097</b>	<b>-2.8%</b>	<b>1.07</b>	<b>2.26</b>	<b>110.7%</b>
Noviembre	55,155			1.09		
Diciembre	60,841			1.06		



3/ En Octubre del 2021 y 2022 está actualizado al día 06

Nota

La información de abastecimiento está actualizada al día de hoy.

Fuente: EMMSA - Gran Mercado Mayorista de Lima

Elaboración: Sistema Integrado de Estadística Agraria (SIEA)