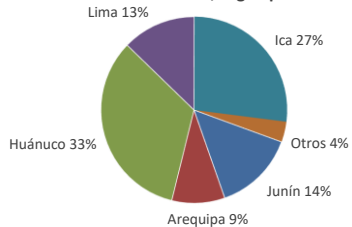




Lima, martes 11 de Octubre del 2022

Oferta de Papa en el Gran Mercado Mayorista de Lima los últimos siete días, según procedencia



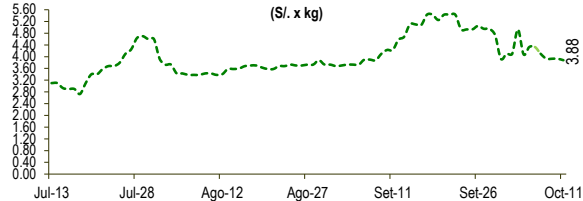
LIMA METROPOLITANA: PRECIOS DE PAPA SEGÚN VARIEDAD

Papa	Precio Promedio (Ult. 7 días)	PRECIO (\$/. x Kg.)		
		lun-10	mar-11	Variación

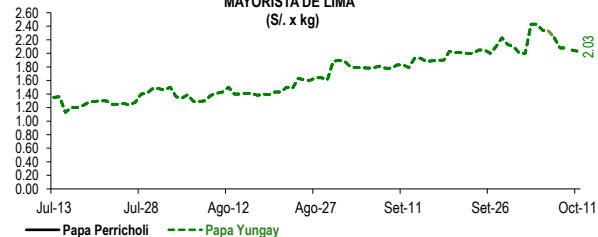
Precios al Mayorista

VARIEDAD	Precio Promedio (Ult. 7 días)	lun-10	mar-11	Variación
Perricholi				
Yungay	2.22	2.05	2.03	-1.0%
Canchan	2.26	1.98	1.96	-1.0%
Unica	2.20	1.89	1.86	-1.6%
Huamantanga	3.78	3.63	3.60	-0.8%
Tumbay (amarilla)	4.09	3.93	3.88	-1.3%
Peruanita	4.47	4.30	4.28	-0.5%
Huayro	3.96	3.85	3.80	-1.3%

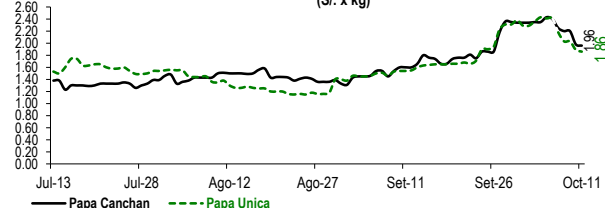
PRECIOS DE PAPA AMARILLA EN EL GRAN MERCADO MAYORISTA DE LIMA (\$/. x kg)



PRECIOS DE PAPA PERRICHOLI Y YUNGAY EN EL GRAN MERCADO MAYORISTA DE LIMA (\$/. x kg)



PRECIOS DE PAPA CANCHAN Y UNICA EN EL GRAN MERCADO MAYORISTA DE LIMA (\$/. x kg)

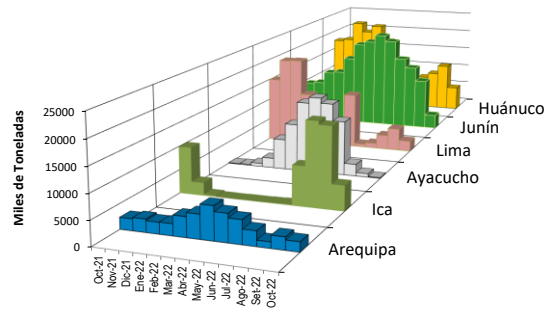
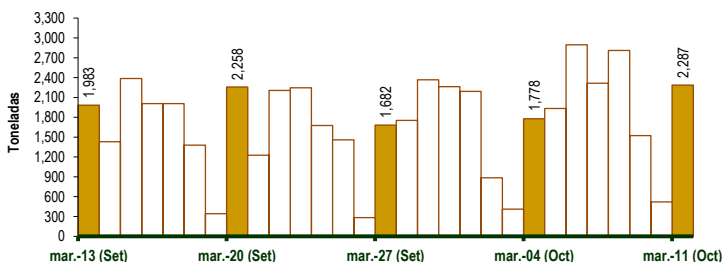


GRAN MERCADO MAYORISTA DE LIMA : ABASTECIMIENTO DE PAPA SEGÚN PROCEDENCIA (t)

	Oct mar-04	Oct mié-05	Oct jue-06	Oct vie-07	Oct sáb-08	Oct dom-09	Oct lun-10	Oct mar-11
Lima	354	416	299	120	296	184	93	172
Arequipa	68	129	288	277	195	170	143	250
Ica	473	616	707	725	829	366		369
Huánuco	577	478	1,001	748	917	610	268	796
Junín	259	169	565	277	466	188	15	615
Pasco		31	37	23				2
Apurímac	34	36		135	90	5		33
Otros	13	59	0	9	17	0	0	50
<b>TOTAL</b>	<b>1,778</b>	<b>1,934</b>	<b>2,897</b>	<b>2,314</b>	<b>2,810</b>	<b>1,523</b>	<b>519</b>	<b>2,287</b>

... Sin información

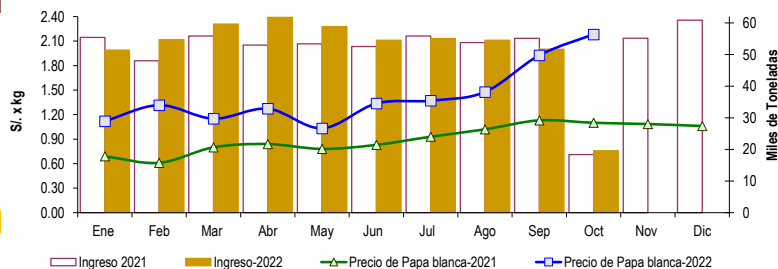
INGRESO DE PAPA DURANTE LAS ÚLTIMAS CUATRO SEMANAS AL GRAN MERCADO MAYORISTA DE LIMA (t)



2/ El año 2022 esta actualizado al día 11 de Octubre

INGRESOS Y PRECIOS MENSUALES DE PAPA EN EL GRAN MERCADO MAYORISTA DE LIMA: 2021 -2022

	Ingreso Total (t)			Precio de Papa Blanca (\$/. por kg)		
	2021	2022	Var.	2021	2022	Var.
Enero	55,419	51,419	-7.2%	0.69	1.12	62.3%
Febrero	48,047	54,703	13.9%	0.61	1.32	115.7%
Marzo	55,879	59,619	6.7%	0.80	1.15	43.8%
Abril	53,005	61,760	16.5%	0.84	1.27	51.5%
Mayo	53,363	58,827	10.2%	0.78	1.03	32.4%
Junio	52,523	54,495	3.8%	0.83	1.34	61.1%
Julio	55,853	55,079	-1.4%	0.93	1.37	47.4%
Agosto	53,776	54,540	1.4%	1.02	1.48	44.8%
Setiembre	55,115	51,694	-6.2%	1.13	1.93	70.5%
<b>Octubre 3/</b>	<b>18,383</b>	<b>19,550</b>	<b>6.3%</b>	<b>1.10</b>	<b>2.18</b>	<b>98.3%</b>
Noviembre	55,155			1.09		
Diciembre	60,841			1.06		



3/ En Octubre del 2021 y 2022 está actualizado al día 11

Nota

La información de abastecimiento está actualizada al día de hoy.

Fuente: EMMSA - Gran Mercado Mayorista de Lima

Elaboración : Sistema Integrado de Estadística Agraria (SIEA)