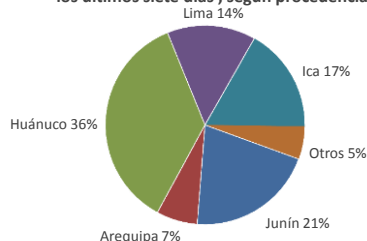




Lima, martes 18 de octubre del 2022

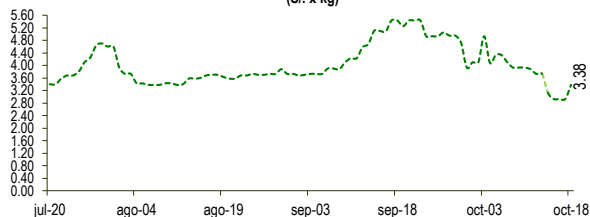
Oferta de Papa en el Gran Mercado Mayorista de Lima los últimos siete días, según procedencia



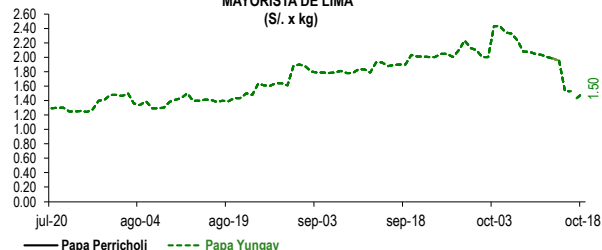
LIMA METROPOLITANA: PRECIOS DE PAPA SEGÚN VARIEDAD

VARIEDAD	Precio Promedio (Ult. 7 días)	PRECIO (\$/. x Kg.)		
		lun-17	mar-18	Variación
Perricholi				
Yungay	1.78	1.43	1.50	4.9%
Canchan	1.69	1.43	1.74	21.7%
Unica	1.54	1.34	1.63	21.6%
Huamantanga	2.55	1.88	1.88	0.0%
Tumbay (amarilla)	3.32	2.93	3.38	15.4%
Peruanita	3.28	2.55	3.05	19.6%
Huayro	3.47	3.38	3.40	0.6%

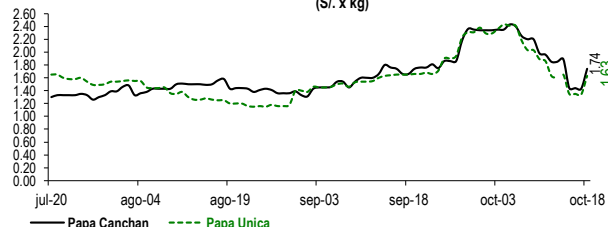
PRECIOS DE PAPA AMARILLA EN EL GRAN MERCADO MAYORISTA DE LIMA (\$/. x kg)



PRECIOS DE PAPA PERRICHOLI Y YUNGAY EN EL GRAN MERCADO MAYORISTA DE LIMA (\$/. x kg)



PRECIOS DE PAPA CANCHAN Y UNICA EN EL GRAN MERCADO MAYORISTA DE LIMA (\$/. x kg)

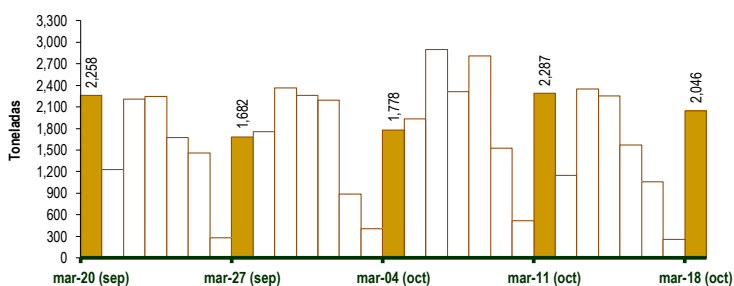


GRAN MERCADO MAYORISTA DE LIMA : ABASTECIMIENTO DE PAPA SEGÚN PROCEDENCIA (t)

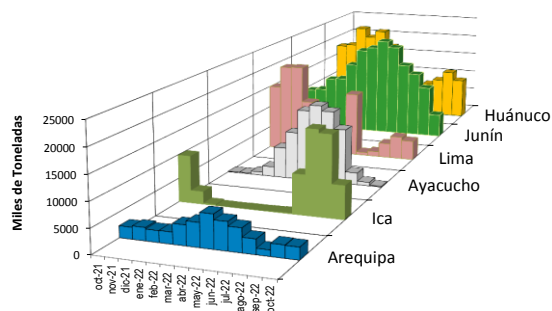
	oct mar-11	oct mié-12	oct jue-13	oct vie-14	oct sáb-15	oct dom-16	oct lun-17	oct mar-18
Lima	172	267	361	370	17	288	96	589
Arequipa	250	83	100	181		115		19
Ica	369	355	395	325	350	45	14	272
Huánuco	796	232	983	1,074	459	285	97	729
Junín	615	184	469	257	420	266	50	413
Pasco	2	26	15					
Apurímac	33	7			19	59		
Otros	50	23	13	32	306	0	0	24
<b>TOTAL</b>	<b>2,287</b>	<b>1,151</b>	<b>2,347</b>	<b>2,254</b>	<b>1,571</b>	<b>1,058</b>	<b>257</b>	<b>2,046</b>

... Sin información

INGRESO DE PAPA DURANTE LAS ÚLTIMAS CUATRO SEMANAS AL GRAN MERCADO MAYORISTA DE LIMA (t)



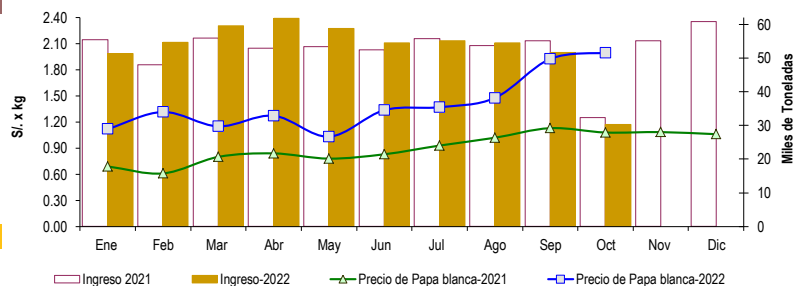
PRINCIPALES REGIONES QUE ABASTECEN DE PAPA A LIMA METROPOLITANA Periodo: Octubre 2021 - Octubre 2022 (t) 2/



2/ El año 2022 esta actualizado al día 18 de Octubre

INGRESOS Y PRECIOS MENSUALES DE PAPA EN EL GRAN MERCADO MAYORISTA DE LIMA: 2021 -2022

	Ingreso Total (t)			Precio de Papa Blanca (\$/. por kg)		
	2021	2022	Var	2021	2022	Var.
Enero	55,419	51,419	-7.2%	0.69	1.12	62.3%
Febrero	48,047	54,703	13.9%	0.61	1.32	115.7%
Marzo	55,879	59,619	6.7%	0.80	1.15	43.8%
Abril	53,005	61,760	16.5%	0.84	1.27	51.5%
Mayo	53,363	58,827	10.2%	0.78	1.03	32.4%
Junio	52,523	54,495	3.8%	0.83	1.34	61.1%
Julio	55,853	55,079	-1.4%	0.93	1.37	47.4%
Agosto	53,776	54,540	1.4%	1.02	1.48	44.8%
Setiembre	55,115	51,694	-6.2%	1.13	1.93	70.5%
<b>Octubre 3/</b>	<b>32,356</b>	<b>30,234</b>	<b>-6.6%</b>	<b>1.08</b>	<b>2.00</b>	<b>84.8%</b>
Noviembre	55,155			1.09		
Diciembre	60,841			1.06		



3/ En Octubre del 2021 y 2022 está actualizado al día 18

Nota

La información de abastecimiento está actualizada al día de hoy.

Fuente: EMMSA - Gran Mercado Mayorista de Lima

Elaboración : Sistema Integrado de Estadística Agraria (SIEA)