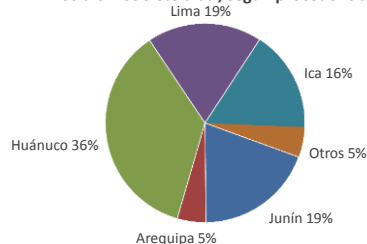




Lima, miércoles 19 de octubre del 2022

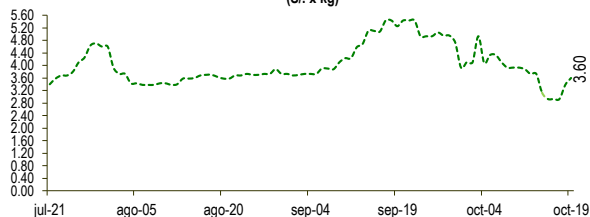
Oferta de Papa en el Gran Mercado Mayorista de Lima los últimos siete días, según procedencia



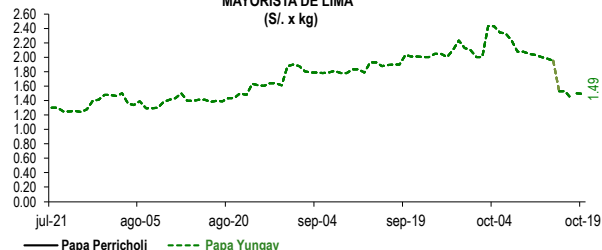
LIMA METROPOLITANA: PRECIOS DE PAPA SEGÚN VARIEDAD

VARIEDAD	Precio Promedio (Ult. 7 días)	PRECIO (\$/. x Kg.)		
		mar-18	mié-19	Variación
Perricholi				
Yungay	1.70	1.50	1.49	-0.7%
Canchan	1.66	1.74	1.75	0.6%
Unica	1.51	1.63	1.63	0.0%
Huamantanga	2.30	1.88	2.08	10.6%
Tumbay (amarilla)	3.25	3.38	3.60	6.5%
Peruanita	3.11	3.05	3.23	5.9%
Huayro	3.41	3.40	3.40	0.0%

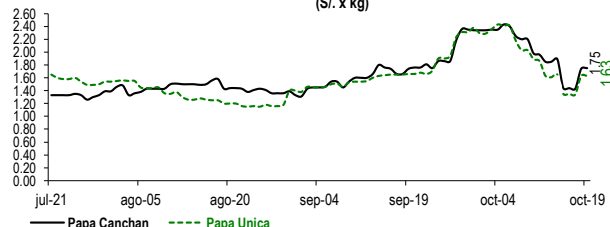
PRECIOS DE PAPA AMARILLA EN EL GRAN MERCADO MAYORISTA DE LIMA (\$/. x kg)



PRECIOS DE PAPA PERRICHOLI Y YUNGAY EN EL GRAN MERCADO MAYORISTA DE LIMA (\$/. x kg)



PRECIOS DE PAPA CANCHAN Y UNICA EN EL GRAN MERCADO MAYORISTA DE LIMA (\$/. x kg)

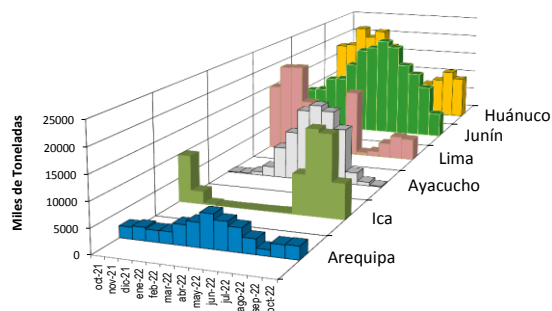
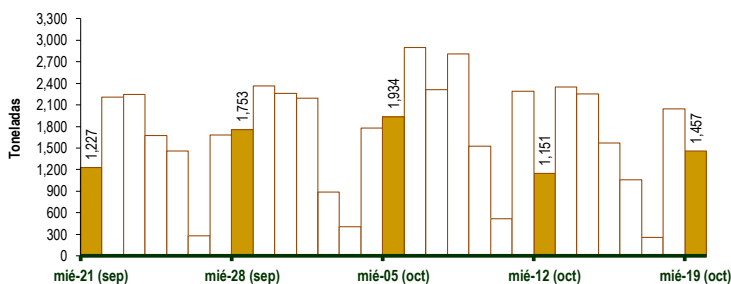


GRAN MERCADO MAYORISTA DE LIMA : ABASTECIMIENTO DE PAPA SEGÚN PROCEDENCIA (t)

	oct mié-12	oct jue-13	oct vie-14	oct sáb-15	oct dom-16	oct lun-17	oct mar-18	oct mié-19
Lima	267	361	370	17	288	96	589	368
Arequipa	83	100	181		115		19	163
Ica	355	395	325	350	45	14	272	336
Huánuco	232	983	1,074	459	285	97	729	363
Junín	184	469	257	420	266	50	413	210
Pasco		26	15					4
Apurímac	7			19	59			13
Otros	23	13	32	306	0	0	24	0
TOTAL	1,151	2,347	2,254	1,571	1,058	257	2,046	1,457

... Sin información

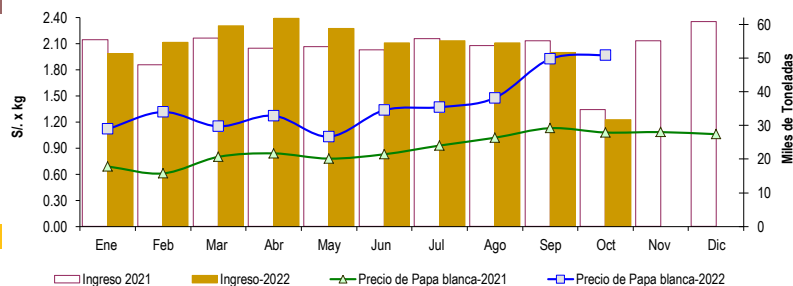
INGRESO DE PAPA DURANTE LAS ÚLTIMAS CUATRO SEMANAS AL GRAN MERCADO MAYORISTA DE LIMA (t)



2/ El año 2022 esta actualizado al día 19 de Octubre

INGRESOS Y PRECIOS MENSUALES DE PAPA EN EL GRAN MERCADO MAYORISTA DE LIMA: 2021 -2022

	Ingreso Total (t)			Precio de Papa Blanca (\$/. por kg)		
	2021	2022	Var	2021	2022	Var.
Enero	55,419	51,419	-7.2%	0.69	1.12	62.3%
Febrero	48,047	54,703	13.9%	0.61	1.32	115.7%
Marzo	55,879	59,619	6.7%	0.80	1.15	43.8%
Abril	53,005	61,760	16.5%	0.84	1.27	51.5%
Mayo	53,363	58,827	10.2%	0.78	1.03	32.4%
Junio	52,523	54,495	3.8%	0.83	1.34	61.1%
Julio	55,853	55,079	-1.4%	0.93	1.37	47.4%
Agosto	53,776	54,540	1.4%	1.02	1.48	44.8%
Setiembre	55,115	51,694	-6.2%	1.13	1.93	70.5%
Octubre 3/	34,756	31,691	-8.8%	1.08	1.97	82.3%
Noviembre	55,155			1.09		
Diciembre	60,841			1.06		



3/ En Octubre del 2021 y 2022 está actualizado al día 19

Nota

La información de abastecimiento está actualizada al día de hoy.

Fuente: EMMSA - Gran Mercado Mayorista de Lima

Elaboración: Sistema Integrado de Estadística Agraria (SIEA)