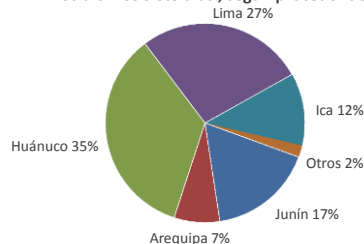




Lima, martes 25 de octubre del 2022

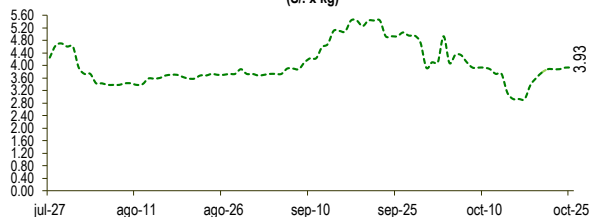
Oferta de Papa en el Gran Mercado Mayorista de Lima los últimos siete días, según procedencia



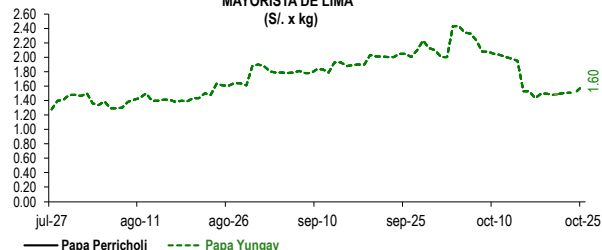
LIMA METROPOLITANA: PRECIOS DE PAPA SEGÚN VARIEDAD

VARIEDAD	Precio Promedio (Ult. 7 días)	PRECIO (\$/. x Kg.)		
		lun-24	mar-25	Variación
Perricholi				
Yungay	1.50	1.53	1.60	4.6%
Canchan	1.76	1.76	1.80	2.3%
Unica	1.74	1.79	1.81	1.1%
Huamantanga	2.08	2.15	2.50	16.3%
Tumbay (amarilla)	3.76	3.93	3.93	0.0%
Peruanita	3.34	3.45	3.58	3.8%
Huayro	3.42	3.44	3.44	0.0%

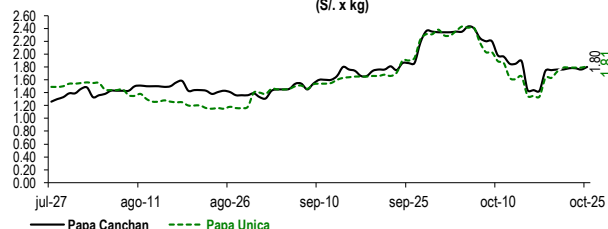
PRECIOS DE PAPA AMARILLA EN EL GRAN MERCADO MAYORISTA DE LIMA (\$/. x kg)



PRECIOS DE PAPA PERRICHOLI Y YUNGAY EN EL GRAN MERCADO MAYORISTA DE LIMA (\$/. x kg)



PRECIOS DE PAPA CANCHAN Y UNICA EN EL GRAN MERCADO MAYORISTA DE LIMA (\$/. x kg)

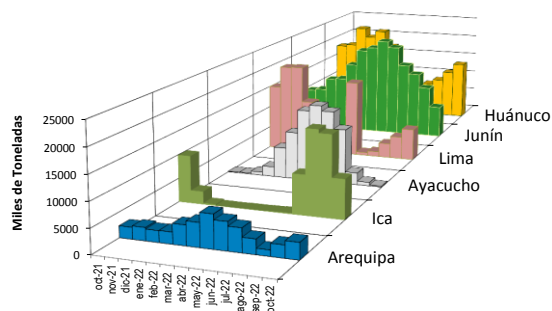
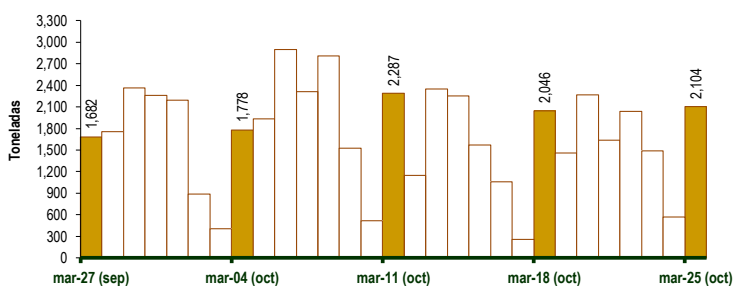


GRAN MERCADO MAYORISTA DE LIMA : ABASTECIMIENTO DE PAPA SEGÚN PROCEDENCIA (t)

	oct mar-18	oct mié-19	oct jue-20	oct vie-21	oct sáb-22	oct dom-23	oct lun-24	oct mar-25
Lima	589	368	386	387	545	661	195	230
Arequipa	19	163	233	154	164	99	21	52
Ica	272	336	218	241	190	82	11	208
Huánuco	729	363	870	557	827	392	257	1,143
Junín	413	210	485	245	310	214	85	437
Pasco		4	31	6		27		20
Apurímac		13	19	27	5	15		5
Otros	24	0	28	23	0	0	0	9
TOTAL	2,046	1,457	2,270	1,640	2,041	1,490	569	2,104

... Sin información

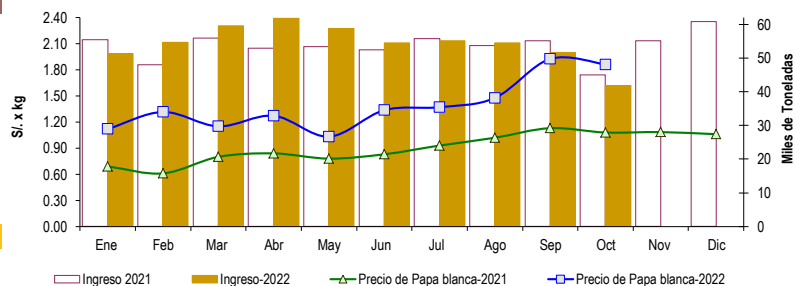
INGRESO DE PAPA DURANTE LAS ÚLTIMAS CUATRO SEMANAS AL GRAN MERCADO MAYORISTA DE LIMA (t)



2/ El año 2022 esta actualizado al día 25 de Octubre

INGRESOS Y PRECIOS MENSUALES DE PAPA EN EL GRAN MERCADO MAYORISTA DE LIMA: 2021 -2022

	Ingreso Total (t)			Precio de Papa Blanca (\$/. por kg)		
	2021	2022	Var	2021	2022	Var.
Enero	55,419	51,419	-7.2%	0.69	1.12	62.3%
Febrero	48,047	54,703	13.9%	0.61	1.32	115.7%
Marzo	55,879	59,619	6.7%	0.80	1.15	43.8%
Abril	53,005	61,760	16.5%	0.84	1.27	51.5%
Mayo	53,363	58,827	10.2%	0.78	1.03	32.4%
Junio	52,523	54,495	3.8%	0.83	1.34	61.1%
Julio	55,853	55,079	-1.4%	0.93	1.37	47.4%
Agosto	53,776	54,540	1.4%	1.02	1.48	44.8%
Setiembre	55,115	51,694	-6.2%	1.13	1.93	70.5%
Octubre 3/	45,053	41,805	-7.2%	1.08	1.86	72.3%
Noviembre	55,155			1.09		
Diciembre	60,841			1.06		



3/ En Octubre del 2021 y 2022 está actualizado al día 25

Nota

La información de abastecimiento está actualizada al día de hoy.

Fuente: EMMSA - Gran Mercado Mayorista de Lima

Elaboración : Sistema Integrado de Estadística Agraria (SIEA)