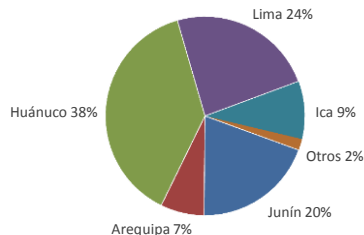


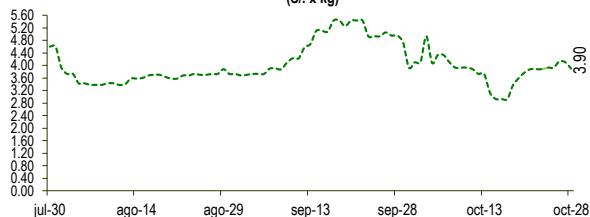


Lima, viernes 28 de octubre del 2022

Oferta de Papa en el Gran Mercado Mayorista de Lima los últimos siete días, según procedencia



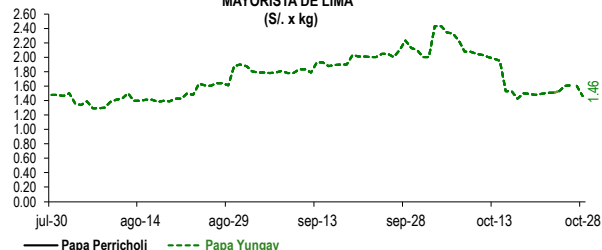
PRECIOS DE PAPA AMARILLA EN EL GRAN MERCADO MAYORISTA DE LIMA (S/. x kg)



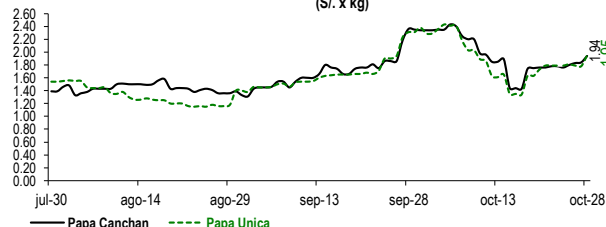
LIMA METROPOLITANA: PRECIOS DE PAPA SEGÚN VARIEDAD

VARIEDAD	Precio Promedio (Ult. 7 días)	PRECIO (S/. x Kg.)		
		jue-27	vie-28	Variación
Perricholi				
Yungay	1.55	1.60	1.46	-8.8%
Canchan	1.79	1.84	1.94	5.4%
Unica	1.79	1.78	1.95	9.6%
Huamantanga	2.28	2.49	2.20	-11.6%
Tumbay (amarilla)	3.96	4.10	3.90	-4.9%
Peruanita	3.51	3.68	3.40	-7.6%
Huayro	3.43	3.43	3.40	-0.9%

PRECIOS DE PAPA PERRICHOLI Y YUNGAY EN EL GRAN MERCADO MAYORISTA DE LIMA (S/. x kg)



PRECIOS DE PAPA CANCHAN Y UNICA EN EL GRAN MERCADO MAYORISTA DE LIMA (S/. x kg)

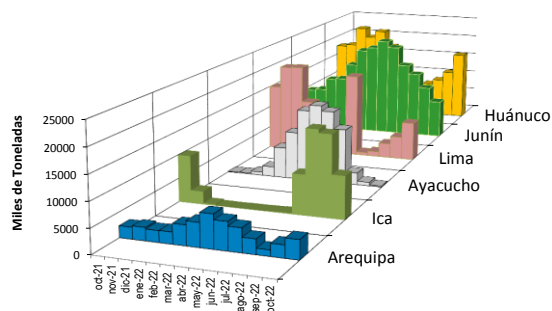
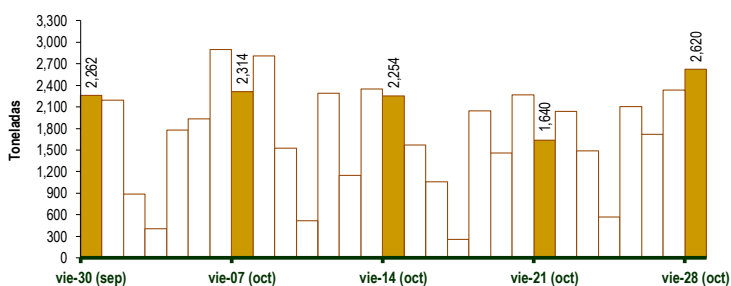


GRAN MERCADO MAYORISTA DE LIMA : ABASTECIMIENTO DE PAPA SEGÚN PROCEDENCIA (t)

	oct vie-21	oct sáb-22	oct dom-23	oct lun-24	oct mar-25	oct mié-26	oct jue-27	oct vie-28
Lima	387	545	661	195	230	435	379	715
Arequipa	154	164	99	21	52	156	198	155
Ica	241	190	82	11	208	229	155	255
Huánuco	557	827	392	257	1,143	538	839	1,151
Junín	245	310	214	85	437	309	730	336
Pasco	6	27			20	30	20	8
Apurímac	27	5	15		5	24		
Otros	23	0	0	0	9	-4	11	0
TOTAL	1,640	2,041	1,490	569	2,104	1,717	2,332	2,620

... Sin información

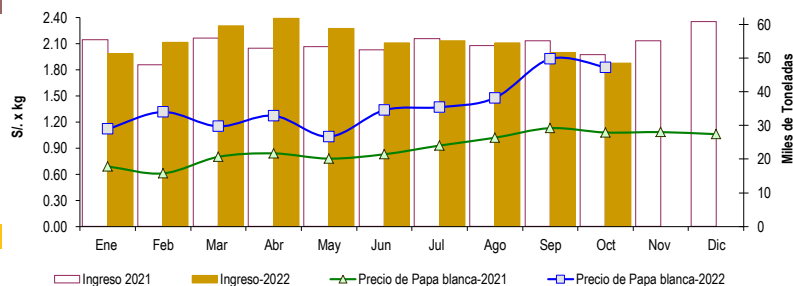
INGRESO DE PAPA DURANTE LAS ÚLTIMAS CUATRO SEMANAS AL GRAN MERCADO MAYORISTA DE LIMA (t)



2/ El año 2022 esta actualizado al día 28 de Octubre

INGRESOS Y PRECIOS MENSUALES DE PAPA EN EL GRAN MERCADO MAYORISTA DE LIMA: 2021 -2022

	Ingreso Total (t)			Precio de Papa Blanca (S/. por kg)		
	2021	2022	Var	2021	2022	Var.
Enero	55,419	51,419	-7.2%	0.69	1.12	62.3%
Febrero	48,047	54,703	13.9%	0.61	1.32	115.7%
Marzo	55,879	59,619	6.7%	0.80	1.15	43.8%
Abril	53,005	61,760	16.5%	0.84	1.27	51.5%
Mayo	53,363	58,827	10.2%	0.78	1.03	32.4%
Junio	52,523	54,495	3.8%	0.83	1.34	61.1%
Julio	55,853	55,079	-1.4%	0.93	1.37	47.4%
Agosto	53,776	54,540	1.4%	1.02	1.48	44.8%
Setiembre	55,115	51,694	-6.2%	1.13	1.93	70.5%
Octubre 3/	51,100	48,474	-5.1%	1.08	1.83	69.3%
Noviembre	55,155			1.09		
Diciembre	60,841			1.06		



3/ En Octubre del 2021 y 2022 está actualizado al día 28

Nota

La información de abastecimiento está actualizada al día de hoy.

Fuente: EMMSA - Gran Mercado Mayorista de Lima

Elaboración: Sistema Integrado de Estadística Agraria (SIEA)