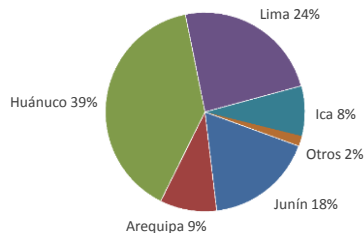




Lima, miércoles 02 de noviembre del 2022

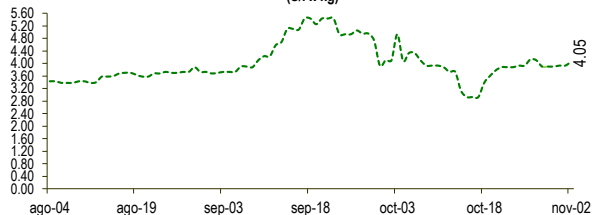
Oferta de Papa en el Gran Mercado Mayorista de Lima los últimos siete días, según procedencia



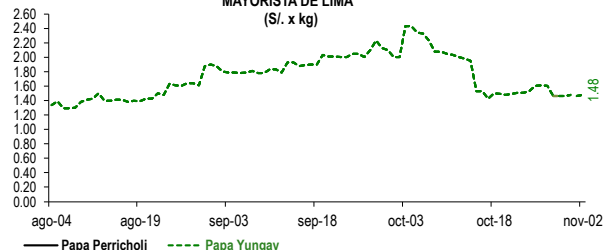
LIMA METROPOLITANA: PRECIOS DE PAPA SEGÚN VARIEDAD

Papa	Precio Promedio (Ult. 7 días)	PRECIO (\$/. x Kg.)		
		mar-01	mié-02	Variación
Perricholi	1.50	1.46	1.48	1.4%
Yungay	1.89	1.84	1.85	0.5%
Canchan	1.82	1.76	1.75	-0.6%
Unica	2.30	2.03	2.08	2.5%
Huamantanga	3.97	3.93	4.05	3.1%
Tumbay (amarilla)	3.61	3.68	3.70	0.5%
Peruanita	3.53	3.70	3.63	-1.9%
Huayro				

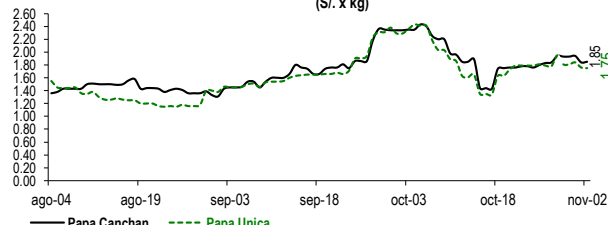
PRECIOS DE PAPA AMARILLA EN EL GRAN MERCADO MAYORISTA DE LIMA (\$/. x kg)



PRECIOS DE PAPA PERRICHOLI Y YUNGAY EN EL GRAN MERCADO MAYORISTA DE LIMA (\$/. x kg)



PRECIOS DE PAPA CANCHAN Y UNICA EN EL GRAN MERCADO MAYORISTA DE LIMA (\$/. x kg)

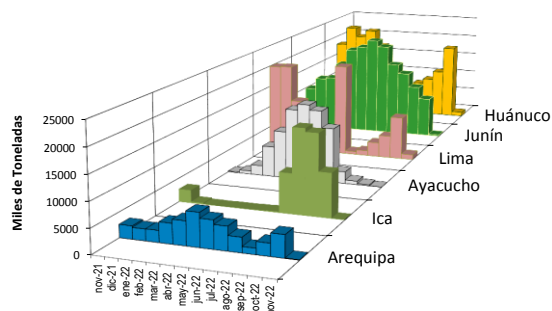
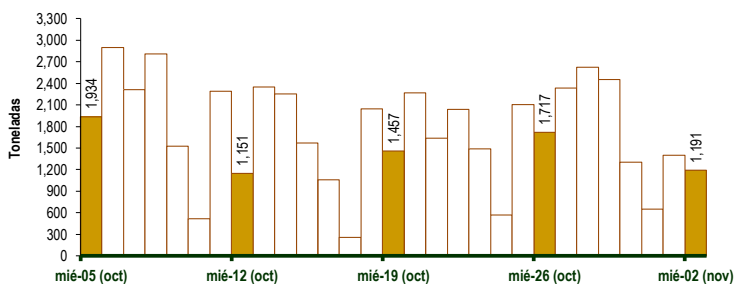


GRAN MERCADO MAYORISTA DE LIMA : ABASTECIMIENTO DE PAPA SEGÚN PROCEDENCIA (t)

	oct mié-26	oct jue-27	oct vie-28	oct sáb-29	oct dom-30	oct lun-31	nov mar-01	nov mié-02
Lima	435	379	715	762	216	97	383	721
Arequipa	156	198	155	214	284	116	28	48
Ica	229	155	255	262	83		27	56
Huánuco	538	839	1,151	855	590	274	682	325
Junín	309	730	336	328	121	102	264	41
Pasco	30	20	8	15	9	37	12	
Apurímac	24			13				
Otros	-4	11	0	6	0	25	3	0
<b>TOTAL</b>	<b>1,717</b>	<b>2,332</b>	<b>2,620</b>	<b>2,455</b>	<b>1,303</b>	<b>651</b>	<b>1,399</b>	<b>1,191</b>

... Sin información

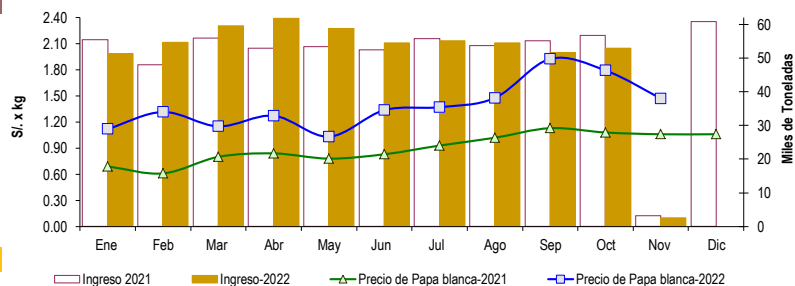
INGRESO DE PAPA DURANTE LAS ÚLTIMAS CUATRO SEMANAS AL GRAN MERCADO MAYORISTA DE LIMA (t)



2/ El año 2022 esta actualizado al día 02 de Noviembre

INGRESOS Y PRECIOS MENSUALES DE PAPA EN EL GRAN MERCADO MAYORISTA DE LIMA: 2021 -2022

	Ingreso Total (t)			Precio de Papa Blanca (\$/. por kg)		
	2021	2022	Var	2021	2022	Var.
Enero	55,419	51,419	-7.2%	0.69	1.12	62.3%
Febrero	48,047	54,703	13.9%	0.61	1.32	115.7%
Marzo	55,879	59,619	6.7%	0.80	1.15	43.8%
Abril	53,005	61,760	16.5%	0.84	1.27	51.5%
Mayo	53,363	58,827	10.2%	0.78	1.03	32.4%
Junio	52,523	54,495	3.8%	0.83	1.34	61.1%
Julio	55,853	55,079	-1.4%	0.93	1.37	47.4%
Agosto	53,776	54,540	1.4%	1.02	1.48	44.8%
Setiembre	55,115	51,694	-6.2%	1.13	1.93	70.5%
Octubre	56,718	52,883	-6.8%	1.08	1.79	66.1%
<b>Noviembre 3/</b>	<b>3,249</b>	<b>2,590</b>	<b>-20.3%</b>	<b>1.06</b>	<b>1.47</b>	<b>38.7%</b>
Diciembre	60,841			1.06		



3/ En Noviembre del 2021 y 2022 está actualizado al día 02

Nota

La información de abastecimiento está actualizada al día de hoy.

Fuente: EMMSA - Gran Mercado Mayorista de Lima

Elaboración: Sistema Integrado de Estadística Agraria (SIEA)