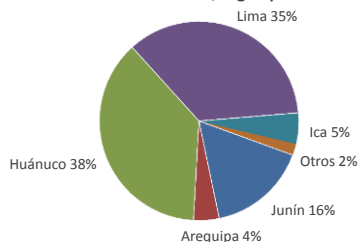




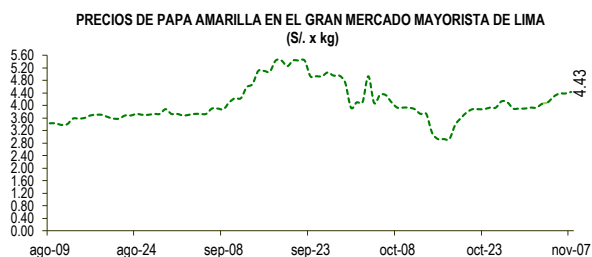
Lima, lunes 07 de noviembre del 2022

Oferta de Papa en el Gran Mercado Mayorista de Lima los últimos siete días, según procedencia

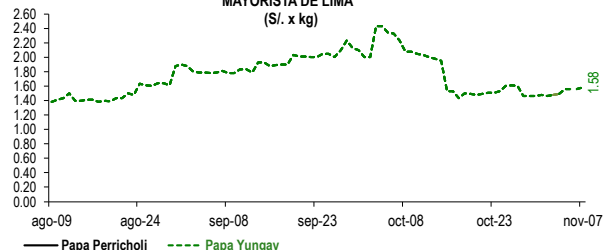


LIMA METROPOLITANA: PRECIOS DE PAPA SEGÚN VARIEDAD

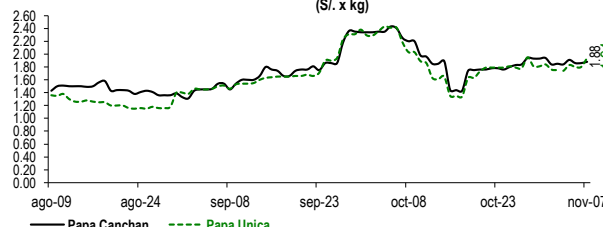
Papa	Precio Promedio (Ult. 7 días)	PRECIO (\$/. x Kg.)		
		dom-06	lun-07	Variación
Perricholi				
Yungay	1.51	1.56	1.58	1.3%
Canchan	1.87	1.86	1.88	1.1%
Unica	1.79	1.80	1.94	7.8%
Huamantanga	2.25	2.39	2.13	-10.9%
Tumbay (amarilla)	4.15	4.38	4.43	1.1%
Peruanita	3.91	4.23	3.93	-7.1%
Huayro	3.54	3.43	3.43	0.0%



PRECIOS DE PAPA PERRICHOLI Y YUNGAY EN EL GRAN MERCADO MAYORISTA DE LIMA



PRECIOS DE PAPA CANCHAN Y UNICA EN EL GRAN MERCADO MAYORISTA DE LIMA

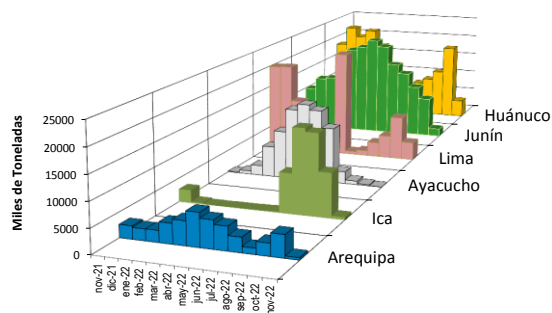
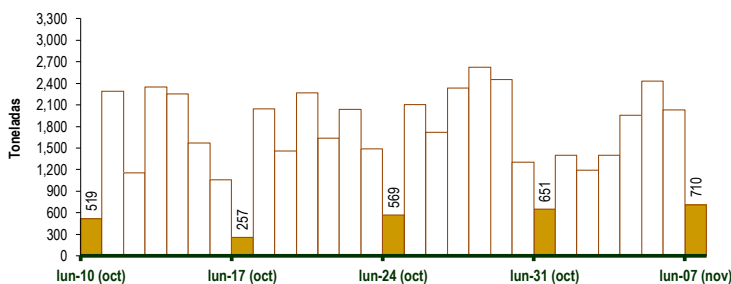


GRAN MERCADO MAYORISTA DE LIMA : ABASTECIMIENTO DE PAPA SEGÚN PROCEDENCIA (t)

	oct lun-31	nov mar-01	nov mié-02	nov jue-03	nov vie-04	nov sáb-05	nov dom-06	nov lun-07
Lima	97	383	721	688	482	1,012	531	172
Arequipa	116	28	48	62	115	58	32	111
Ica		27	56	102	114	106	152	
Huánuco	274	682	325	355	711	714	1,078	298
Junín	102	264	41	177	467	500	238	117
Pasco	37	12			40	10		8
Apurímac						21		
Otros	25	3	0	17	28	10	0	4
TOTAL	651	1,399	1,191	1,401	1,957	2,431	2,031	710

... Sin información

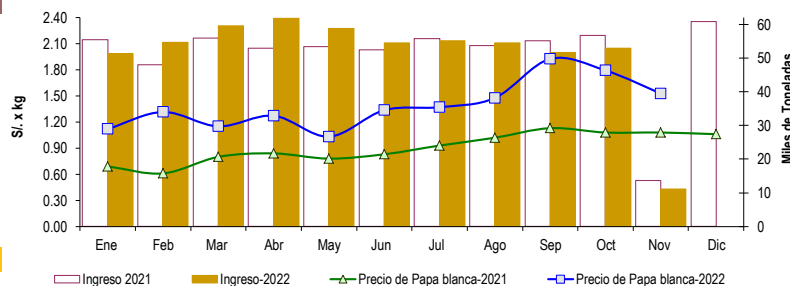
INGRESO DE PAPA DURANTE LAS ÚLTIMAS CUATRO SEMANAS AL GRAN MERCADO MAYORISTA DE LIMA (t)



2/ El año 2022 esta actualizado al día 07 de Noviembre

INGRESOS Y PRECIOS MENSUALES DE PAPA EN EL GRAN MERCADO MAYORISTA DE LIMA: 2021 -2022

	Ingreso Total (t)			Precio de Papa Blanca (\$/. por kg)		
	2021	2022	Var	2021	2022	Var.
Enero	55,419	51,419	-7.2%	0.69	1.12	62.3%
Febrero	48,047	54,703	13.9%	0.61	1.32	115.7%
Marzo	55,879	59,619	6.7%	0.80	1.15	43.8%
Abril	53,005	61,760	16.5%	0.84	1.27	51.5%
Mayo	53,363	58,827	10.2%	0.78	1.03	32.4%
Junio	52,523	54,495	3.8%	0.83	1.34	61.1%
Julio	55,853	55,079	-1.4%	0.93	1.37	47.4%
Agosto	53,776	54,540	1.4%	1.02	1.48	44.8%
Setiembre	55,115	51,694	-6.2%	1.13	1.93	70.5%
Octubre	56,718	52,888	-6.8%	1.08	1.79	66.1%
Noviembre 3/	13,726	11,120	-19.0%	1.08	1.53	41.4%
Diciembre	60,841			1.06		



3/ En Noviembre del 2021 y 2022 está actualizado al día 07

Nota

La información de abastecimiento está actualizada al día de hoy.

Fuente: EMMSA - Gran Mercado Mayorista de Lima

Elaboración: Sistema Integrado de Estadística Agraria (SIEA)