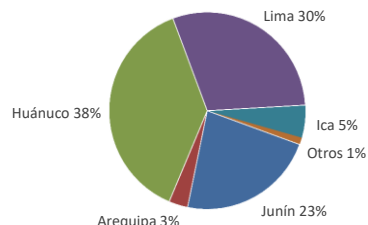




Lima, viernes 11 de Noviembre del 2022

Oferta de Papa en el Gran Mercado Mayorista de Lima los últimos siete días, según procedencia



LIMA METROPOLITANA: PRECIOS DE PAPA SEGÚN VARIEDAD

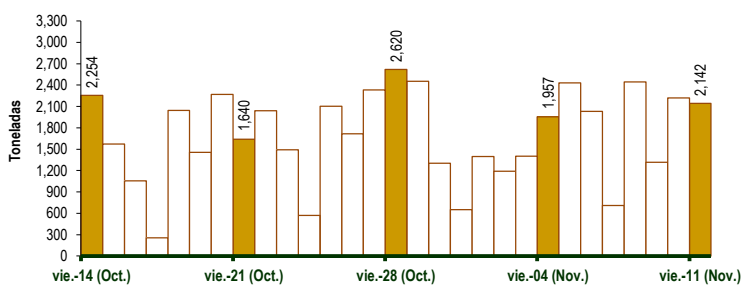
Papa	Precio Promedio (Ult. 7 días)	PRECIO (\$/. x Kg.)		
		jue-10	vie-11	Variación
Perricholi				
Yungay	1.56	1.54	1.54	0.0%
Canchan	1.87	1.84	1.85	0.5%
Unica	1.84	1.85	1.80	-2.7%
Huamantanga	2.28	2.28	2.13	-6.6%
Tumbay (amarilla)	4.39	4.38	4.13	-5.7%
Peruanita	3.97	3.43	3.33	-2.9%
Huayro	3.55	3.93	3.88	-1.3%

GRAN MERCADO MAYORISTA DE LIMA : ABASTECIMIENTO DE PAPA SEGÚN PROCEDENCIA (t)

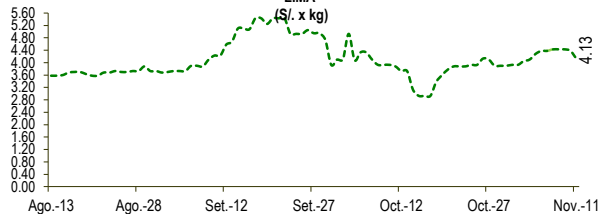
	Nov vie-04	Nov sáb-05	Nov dom-06	Nov lun-07	Nov mar-08	Nov mié-09	Nov jue-10	Nov vie-11
Lima	482	1,012	531	172	624	590	493	827
Arequipa	115	58	32	111	32	32	29	54
Ica	114	106	152		81	103	141	
Huánuco	711	714	1,078	298	937	282	958	760
Junín	467	500	238	117	770	301	578	465
Pasco	40	10		8		10	20	22
Apurímac		21						2
Otros	28	10	0	4	0	0	0	12
TOTAL	1,957	2,431	2,031	710	2,444	1,318	2,219	2,142

... Sin información

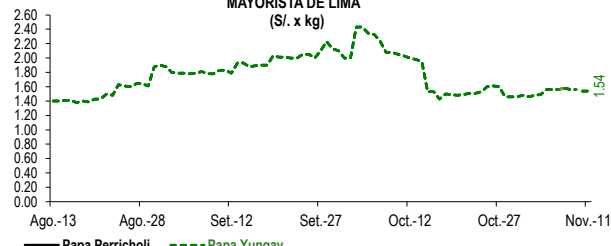
INGRESO DE PAPA DURANTE LAS ÚLTIMAS CUATRO SEMANAS AL GRAN MERCADO MAYORISTA DE LIMA (t)



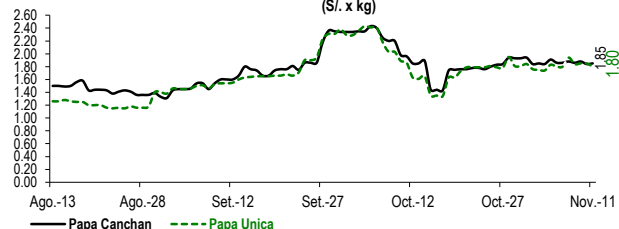
PRECIOS DE PAPA AMARILLA EN EL GRAN MERCADO MAYORISTA DE LIMA (\$/. x kg)



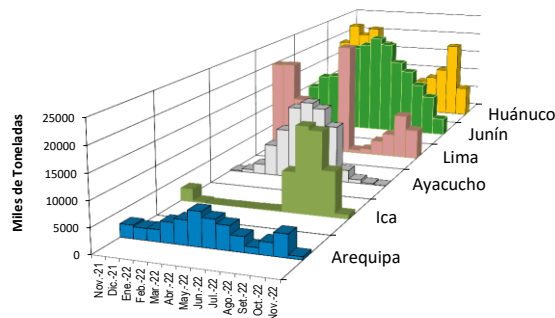
PRECIOS DE PAPA PERRICHOLI Y YUNGAY EN EL GRAN MERCADO MAYORISTA DE LIMA (\$/. x kg)



PRECIOS DE PAPA CANCHAN Y UNICA EN EL GRAN MERCADO MAYORISTA DE LIMA (\$/. x kg)



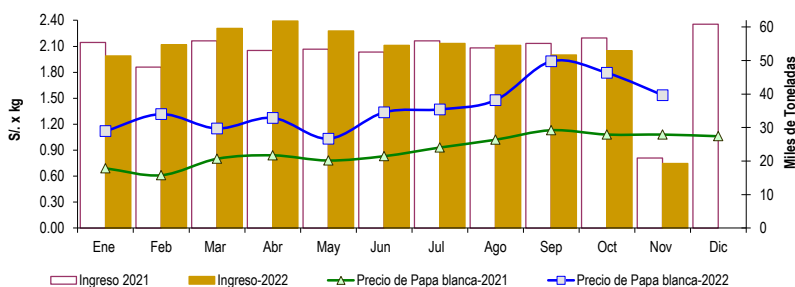
PRINCIPALES REGIONES QUE ABASTECEN DE PAPA A LIMA METROPOLITANA Periodo: Noviembre 2021 - Noviembre 2022 (t) 2/



2/ El año 2022 esta actualizado al día 11 de Noviembre

INGRESOS Y PRECIOS MENSUALES DE PAPA EN EL GRAN MERCADO MAYORISTA DE LIMA: 2021 -2022

	Ingreso Total (t)			Precio de Papa Blanca (\$/. por kg)		
	2021	2022	Var.	2021	2022	Var.
Enero	55,419	51,419	-7.2%	0.69	1.12	62.3%
Febrero	48,047	54,703	13.9%	0.61	1.32	115.7%
Marzo	55,879	59,619	6.7%	0.80	1.15	43.8%
Abril	53,005	61,760	16.5%	0.84	1.27	51.5%
Mayo	53,363	58,827	10.2%	0.78	1.03	32.4%
Junio	52,523	54,495	3.8%	0.83	1.34	61.1%
Julio	55,853	55,079	-1.4%	0.93	1.37	47.4%
Agosto	53,776	54,540	1.4%	1.02	1.48	44.8%
Setiembre	55,115	51,694	-6.2%	1.13	1.93	70.5%
Octubre	56,718	52,888	-6.8%	1.08	1.79	66.1%
Noviembre 3/	20,923	19,243	-8.0%	1.08	1.54	42.2%
Diciembre	60,841			1.06		



3/ En Noviembre del 2021 y 2022 está actualizado al día 11

Nota

La información de abastecimiento está actualizada al día de hoy.

Fuente: EMMSA - Gran Mercado Mayorista de Lima

Elaboración : Sistema Integrado de Estadística Agraria (SIEA)