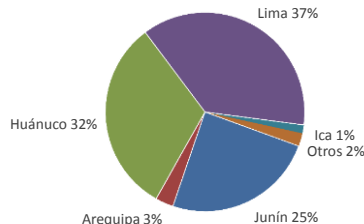




Lima, lunes 21 de noviembre del 2022

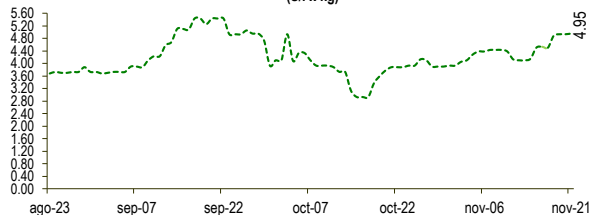
Oferta de Papa en el Gran Mercado Mayorista de Lima los últimos siete días, según procedencia



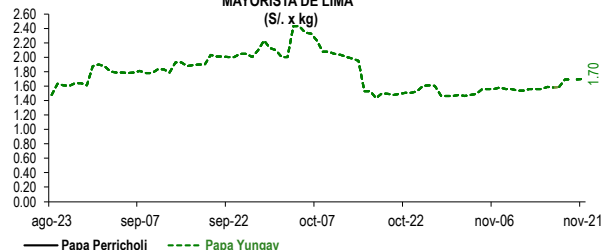
LIMA METROPOLITANA: PRECIOS DE PAPA SEGÚN VARIEDAD

Papa	Precio Promedio (Ult. 7 días)	PRECIO (\$/. x Kg.)		
		dom-20	lun-21	Variación
<b>Precios al Mayorista</b>				
<b>VARIEDAD</b>				
Perricholi				
Yungay	1.63	1.69	1.70	0.6%
Canchan	1.88	1.96	1.95	-0.5%
Unica	1.83	1.86	1.85	-0.5%
Huamantanga	2.81	3.30	3.33	0.9%
Tumbay (amarilla)	4.63	4.93	4.95	0.4%
Peruanita	3.90	4.13	4.15	0.5%
Huayro	4.16	4.53	4.53	0.0%

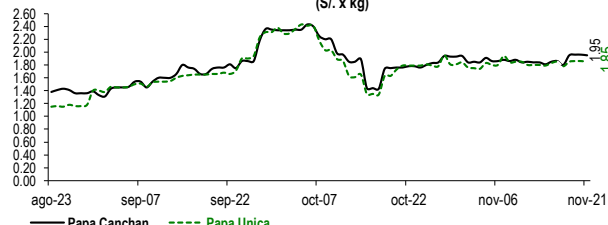
PRECIOS DE PAPA AMARILLA EN EL GRAN MERCADO MAYORISTA DE LIMA (\$/. x kg)



PRECIOS DE PAPA PERRICHOLI Y YUNGAY EN EL GRAN MERCADO MAYORISTA DE LIMA (\$/. x kg)



PRECIOS DE PAPA CANCHAN Y UNICA EN EL GRAN MERCADO MAYORISTA DE LIMA (\$/. x kg)

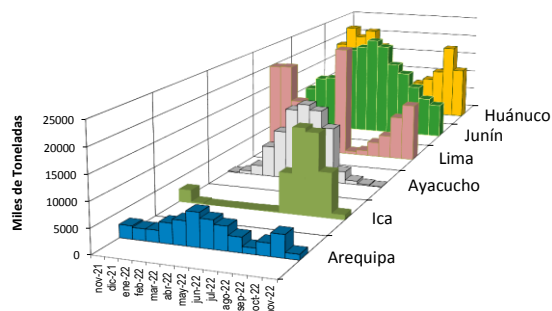
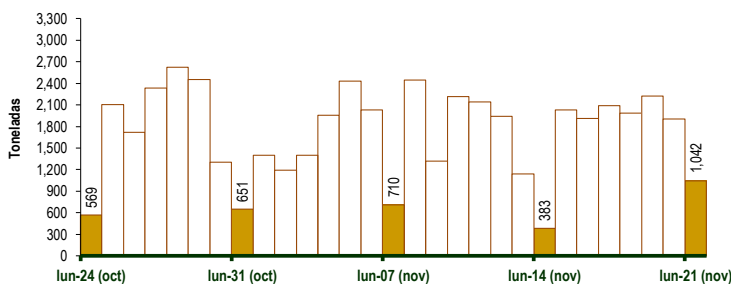


GRAN MERCADO MAYORISTA DE LIMA : ABASTECIMIENTO DE PAPA SEGÚN PROCEDENCIA (t)

	nov lun-14	nov mar-15	nov mié-16	nov jue-17	nov vie-18	nov sáb-19	nov dom-20	nov lun-21
Lima	151	702	858	552	768	826	821	422
Arequipa	19		92	12	173	31	40	78
Ica		21	12	20	56	31	30	
Huánuco	154	744	363	658	589	828	627	330
Junín	59	515	575	808	319	454	363	184
Pasco	26	6	31	38	41	10		
Apurímac	20		11					22
Otros	0	0	8	0	45	15	15	6
<b>TOTAL</b>	<b>383</b>	<b>2,028</b>	<b>1,914</b>	<b>2,092</b>	<b>1,988</b>	<b>2,226</b>	<b>1,906</b>	<b>1,042</b>

... Sin información

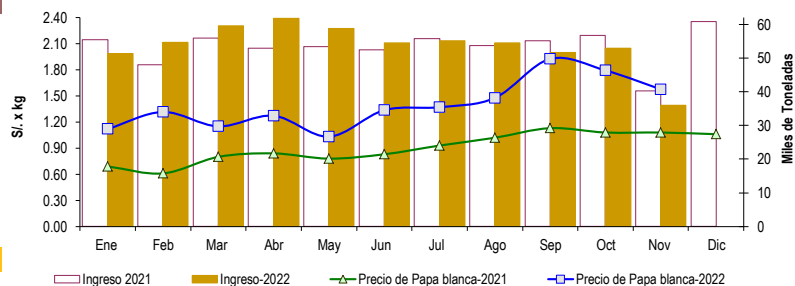
INGRESO DE PAPA DURANTE LAS ÚLTIMAS CUATRO SEMANAS AL GRAN MERCADO MAYORISTA DE LIMA (t)



2/ El año 2022 esta actualizado al día 21 de Noviembre

INGRESOS Y PRECIOS MENSUALES DE PAPA EN EL GRAN MERCADO MAYORISTA DE LIMA: 2021 -2022

	Ingreso Total (t)			Precio de Papa Blanca (\$/. por kg)		
	2021	2022	Var	2021	2022	Var.
Enero	55,419	51,419	-7.2%	0.69	1.12	62.3%
Febrero	48,047	54,703	13.9%	0.61	1.32	115.7%
Marzo	55,879	59,619	6.7%	0.80	1.15	43.8%
Abril	53,005	61,760	16.5%	0.84	1.27	51.5%
Mayo	53,363	58,827	10.2%	0.78	1.03	32.4%
Junio	52,523	54,495	3.8%	0.83	1.34	61.1%
Julio	55,853	55,079	-1.4%	0.93	1.37	47.4%
Agosto	53,776	54,540	1.4%	1.02	1.48	44.8%
Setiembre	55,115	51,694	-6.2%	1.13	1.93	70.5%
Octubre	56,718	52,888	-6.8%	1.08	1.79	66.1%
<b>Noviembre 3/</b>	<b>40,321</b>	<b>35,905</b>	<b>-11.0%</b>	<b>1.08</b>	<b>1.58</b>	<b>45.9%</b>
Diciembre	60,841			1.06		



3/ En Noviembre del 2021 y 2022 está actualizado al día 21

**Nota**

La información de abastecimiento está actualizada al día de hoy.

Fuente: EMMSA - Gran Mercado Mayorista de Lima

Elaboración: Sistema Integrado de Estadística Agraria (SIEA)