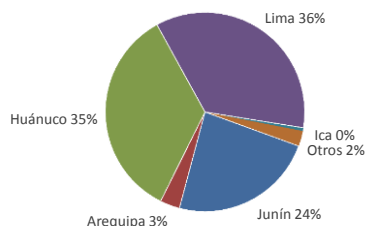




Lima, lunes 28 de noviembre del 2022

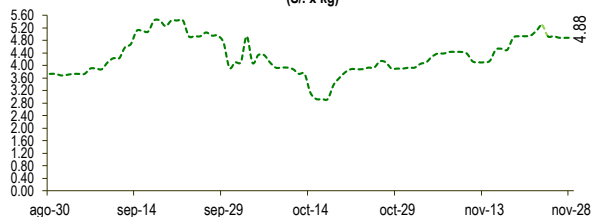
Oferta de Papa en el Gran Mercado Mayorista de Lima los últimos siete días, según procedencia



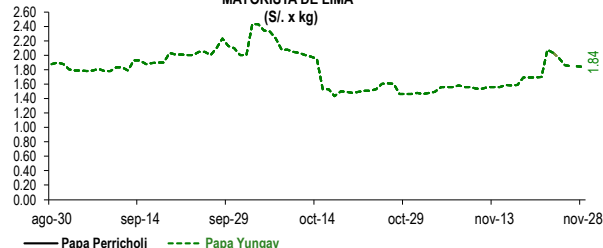
LIMA METROPOLITANA: PRECIOS DE PAPA SEGÚN VARIEDAD

Papa	Precio Promedio (Ult. 7 días)	PRECIO (\$/. x Kg.)		
		dom-27	lun-28	Variación
Perricholi				
Yungay	1.90	1.85	1.84	-0.5%
Canchan	2.00	1.94	1.90	-2.1%
Unica	1.79	1.76	1.74	-1.1%
Huamantanga	3.60	3.73	3.88	4.0%
Tumbay (amarilla)	4.99	4.88	4.88	0.0%
Peruanita	3.97	3.90	3.90	0.0%
Huayro	4.88	4.85	4.88	0.6%

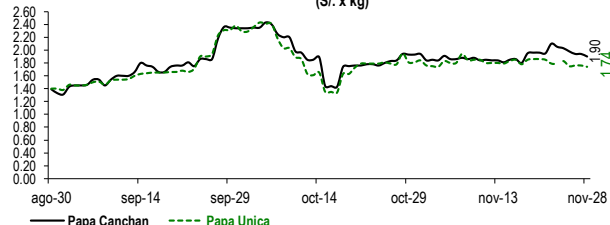
PRECIOS DE PAPA AMARILLA EN EL GRAN MERCADO MAYORISTA DE LIMA (\$/. x kg)



PRECIOS DE PAPA PERRICHOLI Y YUNGAY EN EL GRAN MERCADO MAYORISTA DE LIMA (\$/. x kg)



PRECIOS DE PAPA CANCHAN Y UNICA EN EL GRAN MERCADO MAYORISTA DE LIMA (\$/. x kg)

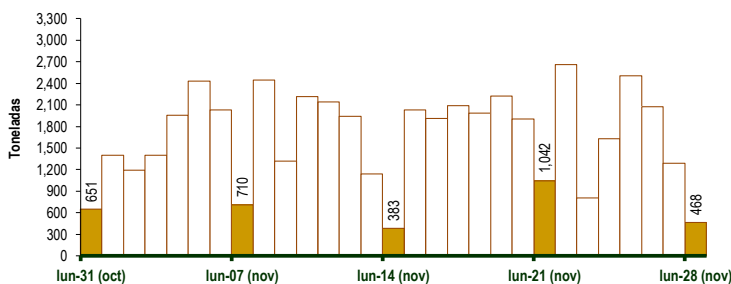


GRAN MERCADO MAYORISTA DE LIMA : ABASTECIMIENTO DE PAPA SEGÚN PROCEDENCIA (t)

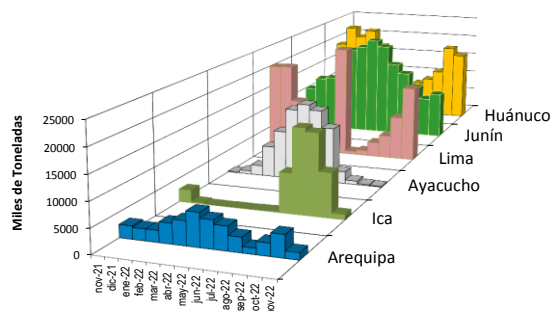
	nov lun-21	nov mar-22	nov mié-23	nov jue-24	nov vie-25	nov sáb-26	nov dom-27	nov lun-28
Lima	422	836	144	363	1,015	819	666	171
Arequipa	78	169	98	29			11	
Ica		31				1	31	
Huánuco	330	944	357	691	864	637	337	206
Junín	184	606	189	521	553	542	235	84
Pasco		30	16	24	54		9	
Apurímac	22							
Otros	6	41	4	0	17	77	0	7
TOTAL	1,042	2,657	808	1,628	2,503	2,076	1,289	468

... Sin información

INGRESO DE PAPA DURANTE LAS ÚLTIMAS CUATRO SEMANAS AL GRAN MERCADO MAYORISTA DE LIMA (t)



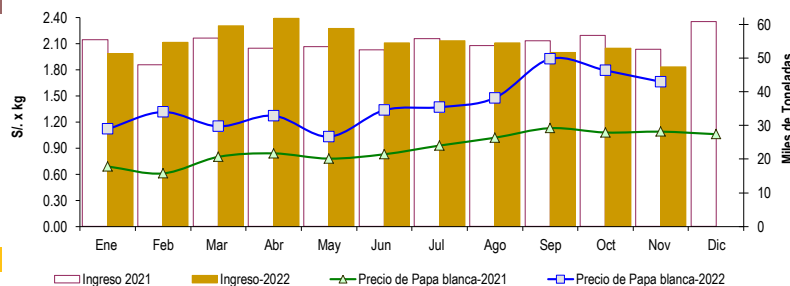
PRINCIPALES REGIONES QUE ABASTECEN DE PAPA A LIMA METROPOLITANA Período: Noviembre 2021 - Noviembre 2022 (t) 2/



2/ El año 2022 esta actualizado al día 28 de Noviembre

INGRESOS Y PRECIOS MENSUALES DE PAPA EN EL GRAN MERCADO MAYORISTA DE LIMA: 2021 -2022

	Ingreso Total (t)			Precio de Papa Blanca (\$/. por kg)		
	2021	2022	Var	2021	2022	Var.
Enero	55,419	51,419	-7.2%	0.69	1.12	62.3%
Febrero	48,047	54,703	13.9%	0.61	1.32	115.7%
Marzo	55,879	59,619	6.7%	0.80	1.15	43.8%
Abril	53,005	61,760	16.5%	0.84	1.27	51.5%
Mayo	53,363	58,827	10.2%	0.78	1.03	32.4%
Junio	52,523	54,495	3.8%	0.83	1.34	61.1%
Julio	55,853	55,079	-1.4%	0.93	1.37	47.4%
Agosto	53,776	54,540	1.4%	1.02	1.48	44.8%
Setiembre	55,115	51,694	-6.2%	1.13	1.93	70.5%
Octubre	56,718	52,888	-6.8%	1.08	1.79	66.1%
Noviembre 3/	52,573	47,334	-10.0%	1.09	1.66	52.6%
Diciembre	60,841			1.06		



3/ En Noviembre del 2021 y 2022 está actualizado al día 28

Nota

La información de abastecimiento está actualizada al día de hoy.

Fuente: EMMSA - Gran Mercado Mayorista de Lima

Elaboración: Sistema Integrado de Estadística Agraria (SIEA)