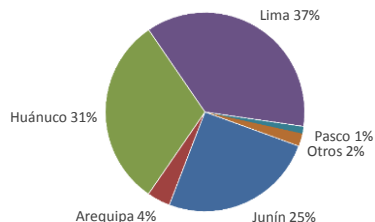


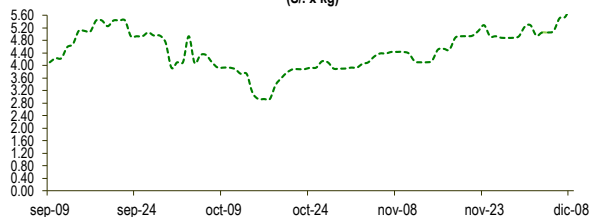


Lima, jueves 08 de diciembre del 2022

Oferta de Papa en el Gran Mercado Mayorista de Lima los últimos siete días, según procedencia



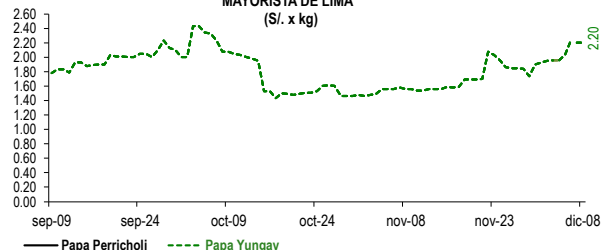
PRECIOS DE PAPA AMARILLA EN EL GRAN MERCADO MAYORISTA DE LIMA (S/. x kg)



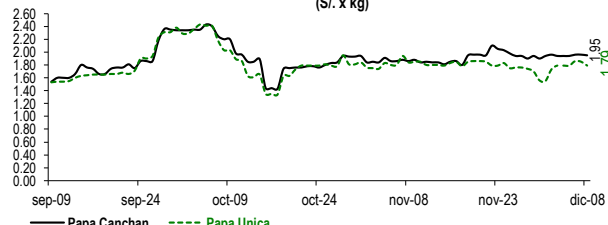
LIMA METROPOLITANA: PRECIOS DE PAPA SEGÚN VARIEDAD

Papa	Precio Promedio (Ult. 7 días)	PRECIO (S/. x Kg.)		
		mié-07	jue-08	Variación
Perricholi				
Yungay	2.04	2.20	2.20	0.0%
Canchan	1.95	1.96	1.95	-0.5%
Unica	1.77	1.85	1.79	-3.2%
Huamantanga	3.84	4.05	3.93	-3.0%
Tumbay (amarilla)	5.21	5.55	5.93	6.8%
Peruanita	3.95	4.10	3.95	-3.7%
Huayro	4.91	4.45	5.43	22.0%

PRECIOS DE PAPA PERRICHOLI Y YUNGAY EN EL GRAN MERCADO MAYORISTA DE LIMA (S/. x kg)



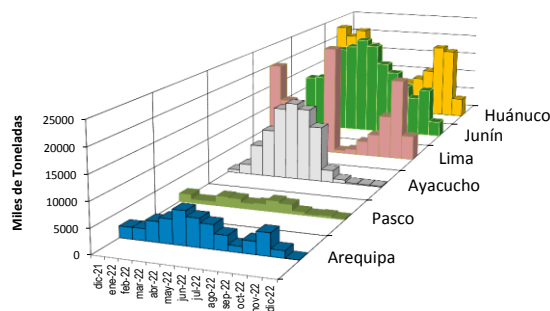
PRECIOS DE PAPA CANCHAN Y UNICA EN EL GRAN MERCADO MAYORISTA DE LIMA (S/. x kg)



GRAN MERCADO MAYORISTA DE LIMA : ABASTECIMIENTO DE PAPA SEGÚN PROCEDENCIA (t)

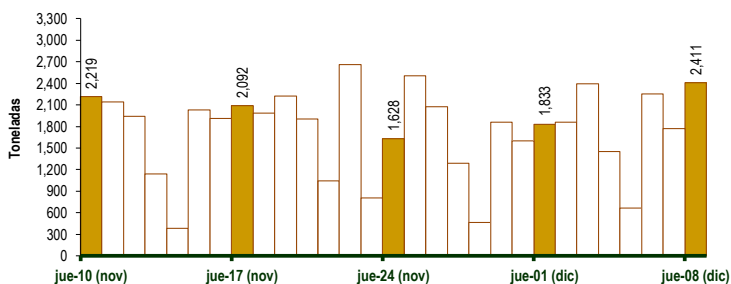
	dic jue-01	dic vie-02	dic sáb-03	dic dom-04	dic lun-05	dic mar-06	dic mié-07	dic jue-08
Lima	491	645	1,059	616	100	767	828	948
Arequipa	35	123		67	127		108	48
Ica						40	71	31
Huánuco	750	672	586	504	327	522	410	824
Junín	489	348	700	252	94	890	317	449
Pasco	46	25	39			33		47
Apurímac	1							
Otros	21	47	12	13	15	0	34	64
<b>TOTAL</b>	<b>1,833</b>	<b>1,860</b>	<b>2,396</b>	<b>1,452</b>	<b>663</b>	<b>2,252</b>	<b>1,768</b>	<b>2,411</b>

PRINCIPALES REGIONES QUE ABASTECEN DE PAPA A LIMA METROPOLITANA Período: Diciembre 2021 - Diciembre 2022 (t) 2/



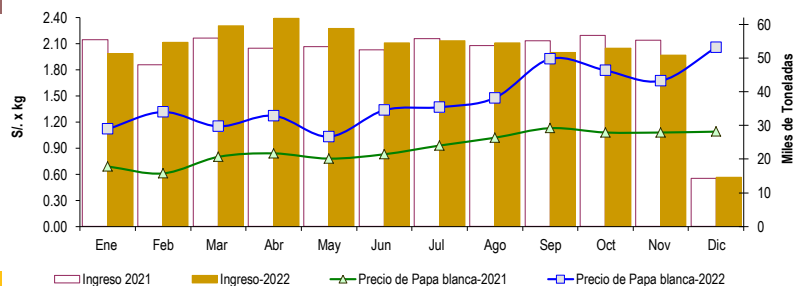
2/ El año 2022 está actualizado al día 08 de Diciembre

INGRESO DE PAPA DURANTE LAS ÚLTIMAS CUATRO SEMANAS AL GRAN MERCADO MAYORISTA DE LIMA (t)



INGRESOS Y PRECIOS MENSUALES DE PAPA EN EL GRAN MERCADO MAYORISTA DE LIMA: 2021 -2022

	Ingreso Total (t)			Precio de Papa Blanca (S/. por kg)		
	2021	2022	Var	2021	2022	Var.
Enero	55,419	51,419	-7.2%	0.69	1.12	62.3%
Febrero	48,047	54,703	13.9%	0.61	1.32	115.7%
Marzo	55,879	59,619	6.7%	0.80	1.15	43.8%
Abril	53,005	61,760	16.5%	0.84	1.27	51.5%
Mayo	53,363	58,827	10.2%	0.78	1.03	32.4%
Junio	52,523	54,495	3.8%	0.83	1.34	61.1%
Julio	55,853	55,079	-1.4%	0.93	1.37	47.4%
Agosto	53,776	54,540	1.4%	1.02	1.48	44.8%
Setiembre	55,115	51,694	-6.2%	1.13	1.93	70.5%
Octubre	56,718	52,888	-6.8%	1.08	1.79	66.1%
Noviembre	55,269	50,793	-8.1%	1.08	1.67	55.0%
<b>Diciembre 3/</b>	<b>14,314</b>	<b>14,635</b>	<b>2.2%</b>	<b>1.09</b>	<b>2.06</b>	<b>88.8%</b>



3/ En Diciembre del 2021 y 2022 está actualizado al día 08

**Nota**

La información de abastecimiento está actualizada al día de hoy.

Fuente: EMMSA - Gran Mercado Mayorista de Lima

Elaboración: Sistema Integrado de Estadística Agraria (SIEA)