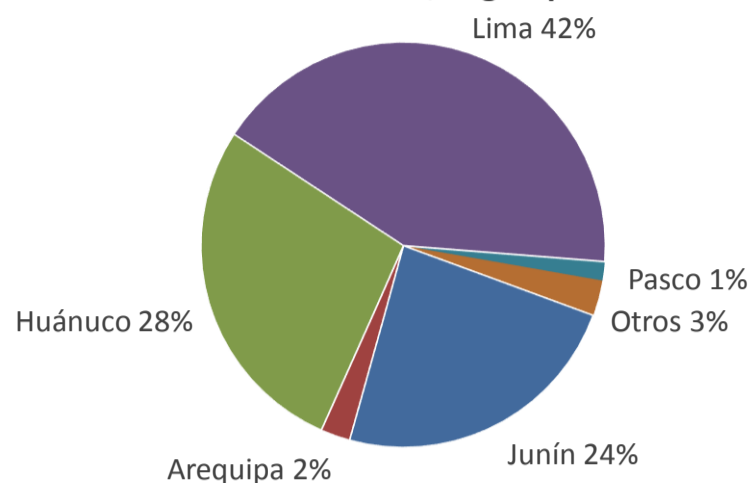




Lima, jueves 15 de diciembre del 2022

Oferta de Papa en el Gran Mercado Mayorista de Lima los últimos siete días, según procedencia



LIMA METROPOLITANA: PRECIOS DE PAPA SEGÚN VARIEDAD

Papa	Precio Promedio (Ult. 7 días)	PRECIO (\$/. x Kg.)		
		mié-14	jue-15	Variación

Precios al Mayorista

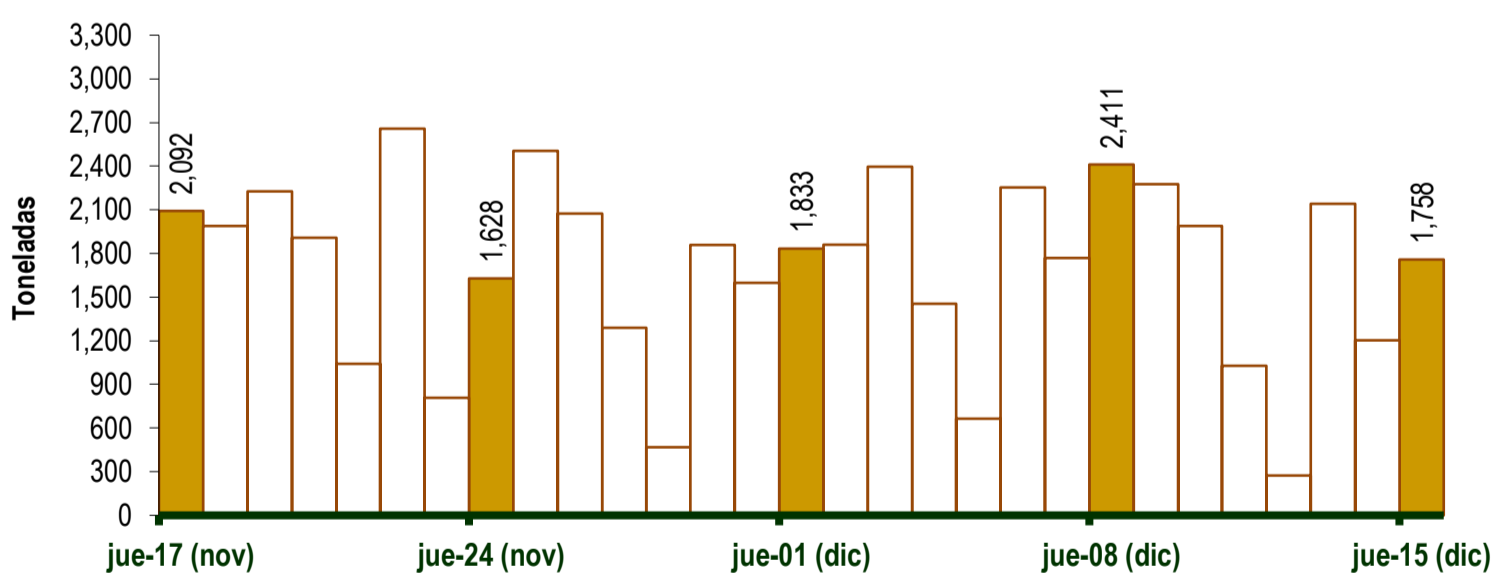
VARIEDAD	Precio Promedio (Ult. 7 días)	mié-14	jue-15	Variación
Perricholi				
Yungay	2.33	2.78	2.80	0.7%
Canchan	2.00	2.05	2.10	2.4%
Unica	1.81	1.83	1.83	0.0%
Huamantanga	3.94	3.95	3.95	0.0%
Tumbay (amarilla)	5.74	5.88	5.93	0.9%
Peruanita	4.15	4.43	4.43	0.0%
Huayro	5.04	4.90	4.90	0.0%

GRAN MERCADO MAYORISTA DE LIMA : ABASTECIMIENTO DE PAPA SEGÚN PROCEDENCIA (t)

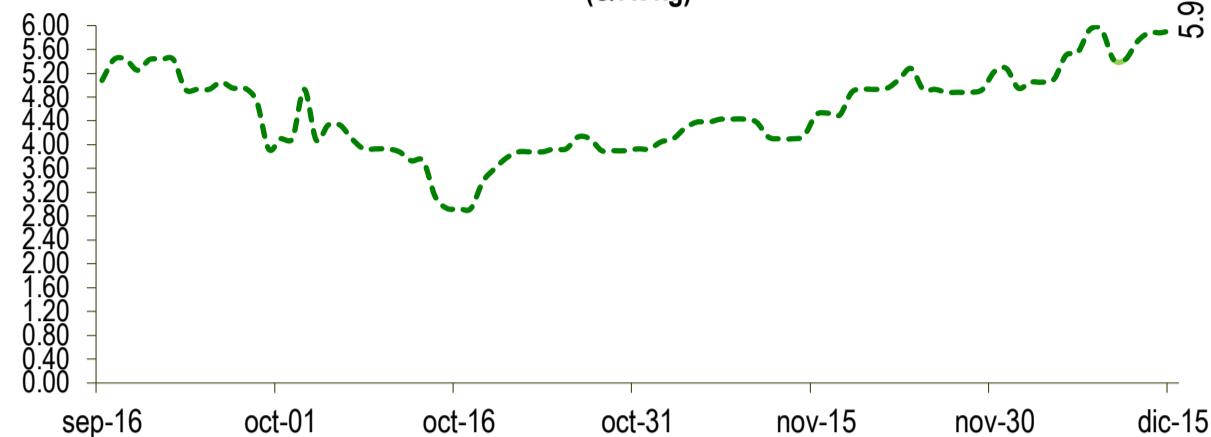
	dic jue-08	dic vie-09	dic sáb-10	dic dom-11	dic lun-12	dic mar-13	dic mié-14	dic jue-15
Lima	948	772	924	340	98	922	753	932
Arequipa	48	118		90	11			
Ica	31	30		17				2
Huánuco	824	834	518	275	79	495	98	208
Junín	449	381	527	273	74	665	318	533
Pasco	47	75	7		10	29	1	38
Apurímac		5						
Otros	64	61	13	33	0	31	34	45
TOTAL	2,411	2,276	1,989	1,028	272	2,142	1,204	1,758

... Sin información

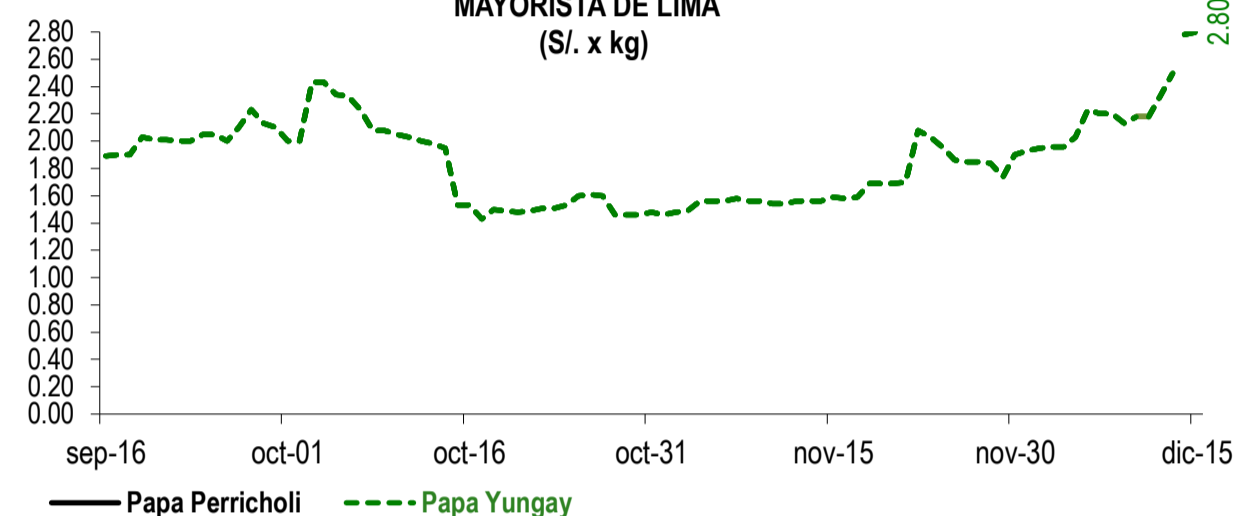
INGRESO DE PAPA DURANTE LAS ÚLTIMAS CUATRO SEMANAS AL GRAN MERCADO MAYORISTA DE LIMA (t)



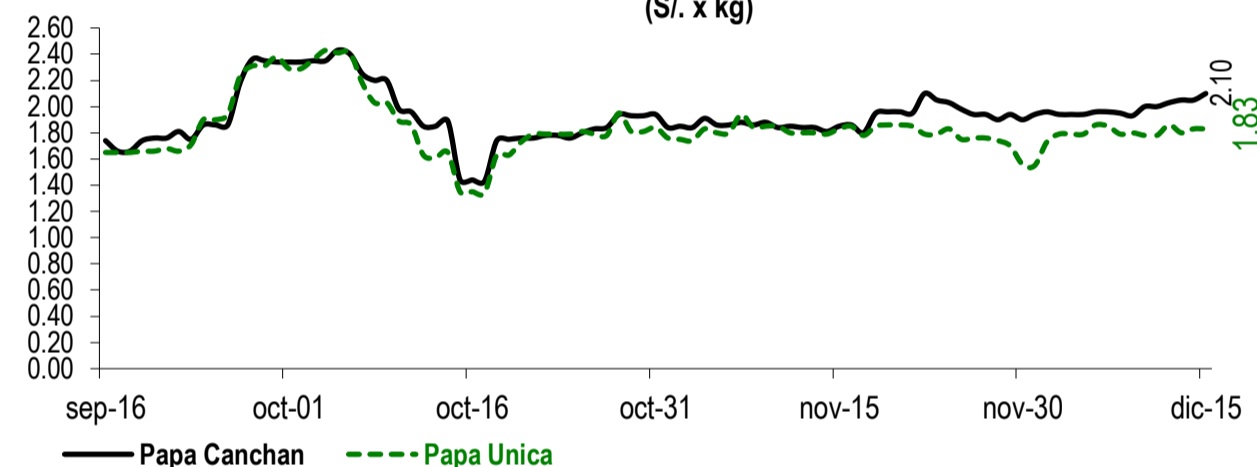
PRECIOS DE PAPA AMARILLA EN EL GRAN MERCADO MAYORISTA DE LIMA (\$/. x kg)



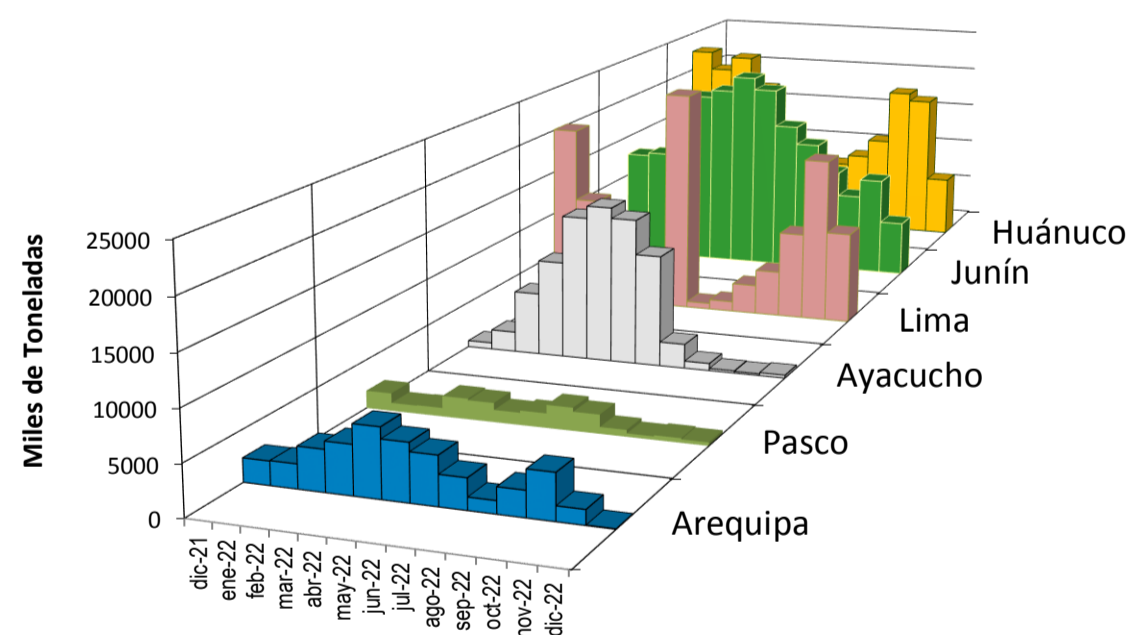
PRECIOS DE PAPA PERRICHOLI Y YUNGAY EN EL GRAN MERCADO MAYORISTA DE LIMA (\$/. x kg)



PRECIOS DE PAPA CANCHAN Y UNICA EN EL GRAN MERCADO MAYORISTA DE LIMA (\$/. x kg)



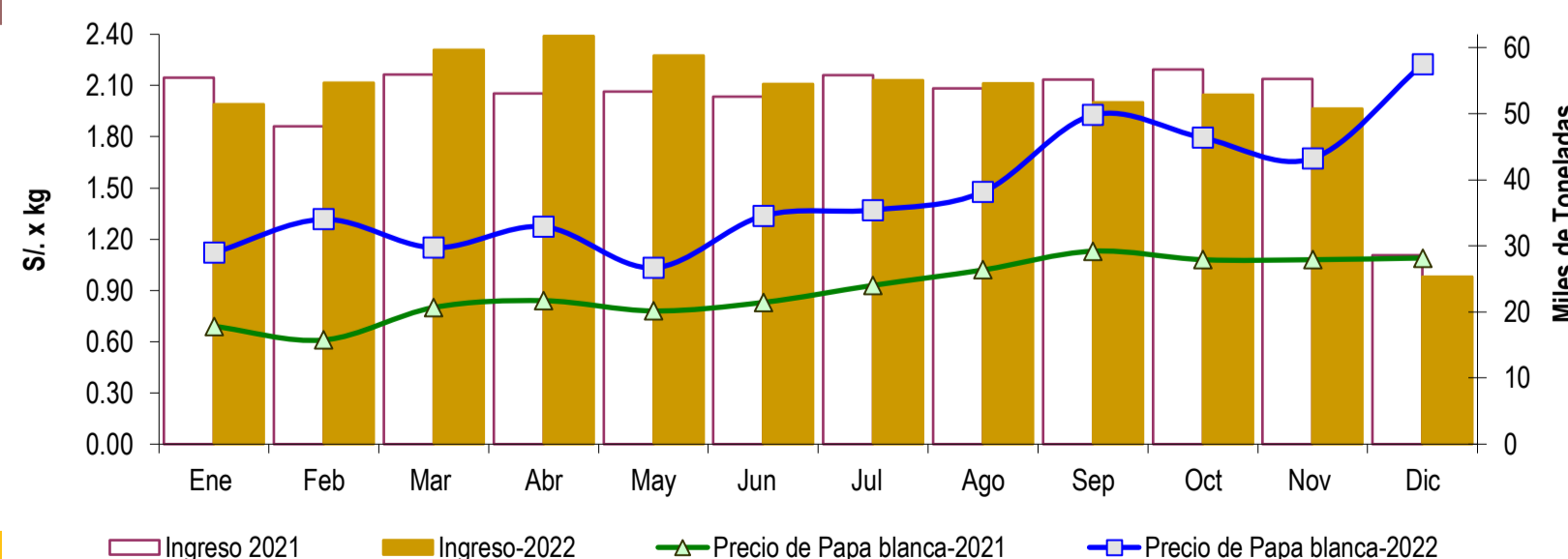
PRINCIPALES REGIONES QUE ABASTECEN DE PAPA A LIMA METROPOLITANA Periodo: Diciembre 2021 - Diciembre 2022 (t) 2/



2/ El año 2022 esta actualizado al día 15 de Diciembre

INGRESOS Y PRECIOS MENSUALES DE PAPA EN EL GRAN MERCADO MAYORISTA DE LIMA: 2021 -2022

	Ingreso Total (t)			Precio de Papa Blanca (\$/. por kg)		
	2021	2022	Var	2021	2022	Var.
Enero	55,419	51,419	-7.2%	0.69	1.12	62.3%
Febrero	48,047	54,703	13.9%	0.61	1.32	115.7%
Marzo	55,879	59,619	6.7%	0.80	1.15	43.8%
Abril	53,005	61,760	16.5%	0.84	1.27	51.5%
Mayo	53,363	58,827	10.2%	0.78	1.03	32.4%
Junio	52,523	54,495	3.8%	0.83	1.34	61.1%
Julio	55,853	55,079	-1.4%	0.93	1.37	47.4%
Agosto	53,776	54,540	1.4%	1.02	1.48	44.8%
Setiembre	55,115	51,694	-6.2%	1.13	1.93	70.5%
Octubre	56,718	52,888	-6.8%	1.08	1.79	66.1%
Noviembre	55,269	50,793	-8.1%	1.08	1.67	55.0%
Diciembre 3/	28,564	25,304	-11.4%	1.09	2.22	104.0%



3/ En Diciembre del 2021 y 2022 está actualizado al día 15

Nota

La información de abastecimiento está actualizada al día de hoy.

Fuente: EMMSA - Gran Mercado Mayorista de Lima

Elaboración: Sistema Integrado de Estadística Agraria (SIEA)