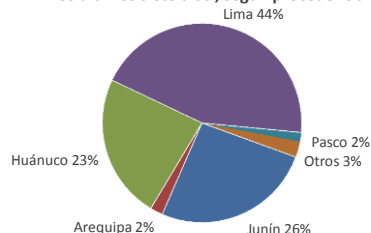




Lima, viernes 16 de diciembre del 2022

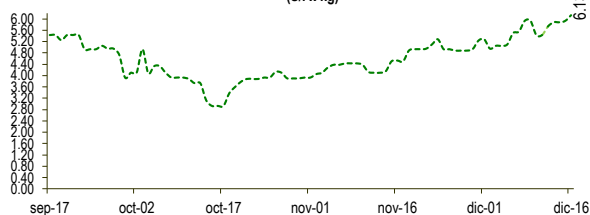
Oferta de Papa en el Gran Mercado Mayorista de Lima los últimos siete días, según procedencia



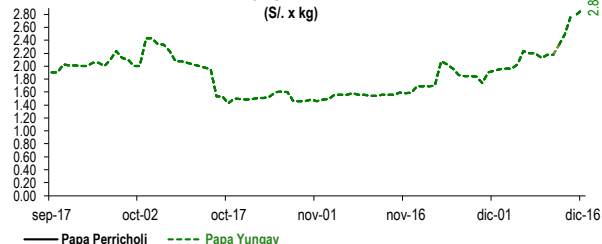
LIMA METROPOLITANA: PRECIOS DE PAPA SEGÚN VARIEDAD

Papa	Precio Promedio (Ult. 7 días)	PRECIO (\$/. x Kg.)		
		jue-15	vie-16	Variación
Perricholi				
Yungay	2.41	2.80	2.88	2.9%
Canchan	2.02	2.10	2.05	-2.4%
Unica	1.81	1.83	1.83	0.0%
Huamantanga	3.95	3.95	3.93	-0.5%
Tumbay (amarilla)	5.74	5.93	6.13	3.4%
Peruanita	4.22	4.43	4.43	0.0%
Huayro	4.97	4.90	5.33	8.8%

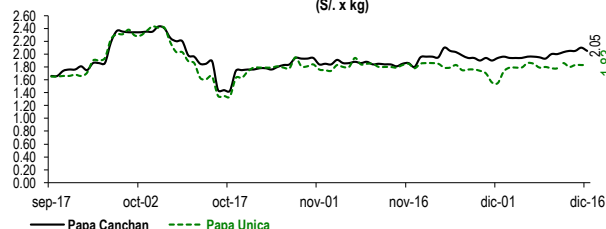
PRECIOS DE PAPA AMARILLA EN EL GRAN MERCADO MAYORISTA DE LIMA (\$/. x kg)



PRECIOS DE PAPA PERRICHOLI Y YUNGAY EN EL GRAN MERCADO MAYORISTA DE LIMA (\$/. x kg)



PRECIOS DE PAPA CANCHAN Y UNICA EN EL GRAN MERCADO MAYORISTA DE LIMA (\$/. x kg)

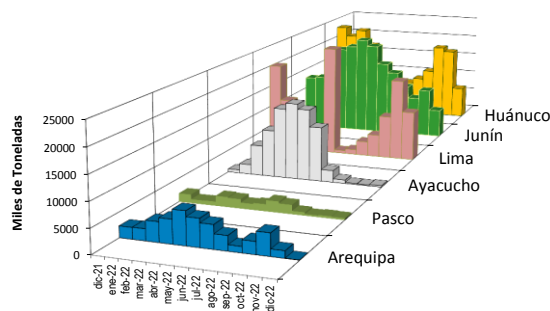
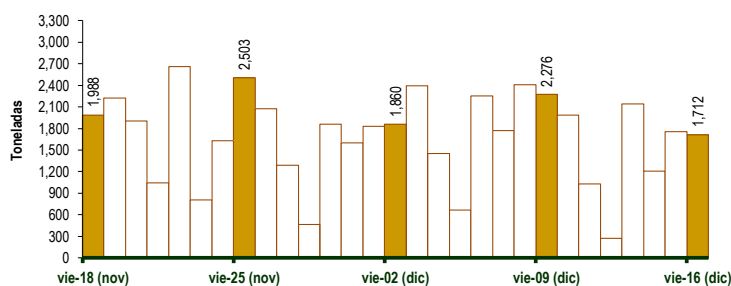


GRAN MERCADO MAYORISTA DE LIMA : ABASTECIMIENTO DE PAPA SEGÚN PROCEDENCIA (t)

	dic vie-09	dic sáb-10	dic dom-11	dic lun-12	dic mar-13	dic mié-14	dic jue-15	dic vie-16
Lima	772	924	340	98	922	753	932	997
Arequipa	118		90	11				
Ica	30		17				2	18
Huánuco	834	518	275	79	495	98	208	434
Junín	381	527	273	74	665	318	533	224
Pasco	75	7	10	29		1	38	35
Apurímac	5							
Otros	61	13	33	0	31	34	45	4
<b>TOTAL</b>	<b>2,276</b>	<b>1,989</b>	<b>1,028</b>	<b>272</b>	<b>2,142</b>	<b>1,204</b>	<b>1,758</b>	<b>1,712</b>

... Sin información

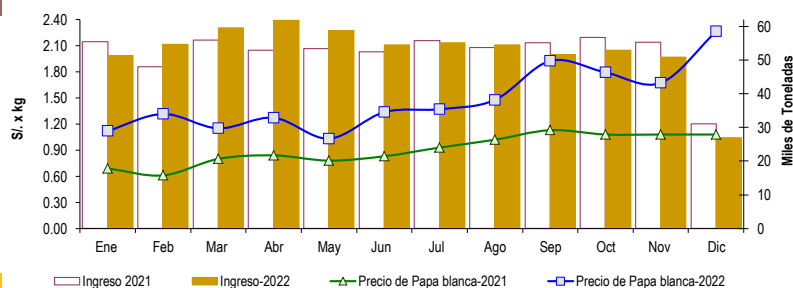
INGRESO DE PAPA DURANTE LAS ÚLTIMAS CUATRO SEMANAS AL GRAN MERCADO MAYORISTA DE LIMA (t)



2/ El año 2022 esta actualizado al día 16 de Diciembre

INGRESOS Y PRECIOS MENSUALES DE PAPA EN EL GRAN MERCADO MAYORISTA DE LIMA: 2021 -2022

	Ingreso Total (t)			Precio de Papa Blanca (\$/. por kg)		
	2021	2022	Var	2021	2022	Var.
Enero	55,419	51,419	-7.2%	0.69	1.12	62.3%
Febrero	48,047	54,703	13.9%	0.61	1.32	115.7%
Marzo	55,879	59,619	6.7%	0.80	1.15	43.8%
Abril	53,005	61,760	16.5%	0.84	1.27	51.5%
Mayo	53,363	58,827	10.2%	0.78	1.03	32.4%
Junio	52,523	54,495	3.8%	0.83	1.34	61.1%
Julio	55,853	55,079	-1.4%	0.93	1.37	47.4%
Agosto	53,776	54,540	1.4%	1.02	1.48	44.8%
Setiembre	55,115	51,694	-6.2%	1.13	1.93	70.5%
Octubre	56,718	52,888	-6.8%	1.08	1.79	66.1%
Noviembre	55,269	50,793	-8.1%	1.08	1.67	55.0%
<b>Diciembre 3/</b>	<b>31,002</b>	<b>27,016</b>	<b>-12.9%</b>	<b>1.08</b>	<b>2.27</b>	<b>109.7%</b>



3/ En Diciembre del 2021 y 2022 está actualizado al día 16

**Nota**

La información de abastecimiento está actualizada al día de hoy.

Fuente: EMMSA - Gran Mercado Mayorista de Lima

Elaboración: Sistema Integrado de Estadística Agraria (SIEA)