



PERÚ

Ministerio de Desarrollo Agrario y Riego

SISAP

Papa

Abastecimiento y Precios en Lima

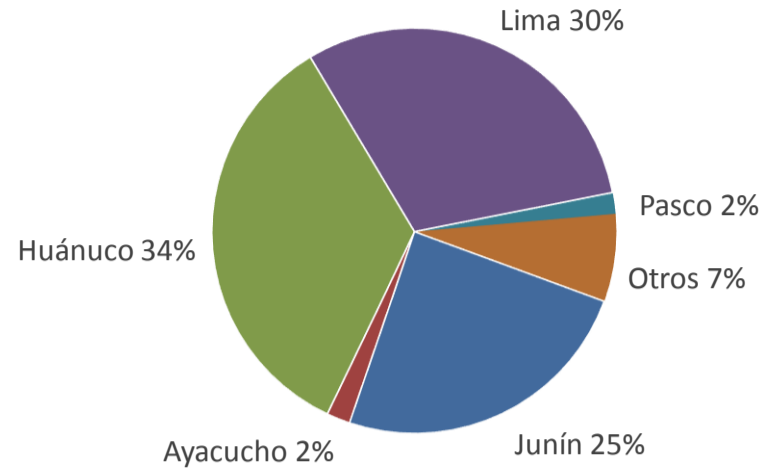


Dirección General de Estadística, Seguimiento y Evaluación de Políticas - DGESEP  
Dirección de Estadística e Información Agraria - DEIA

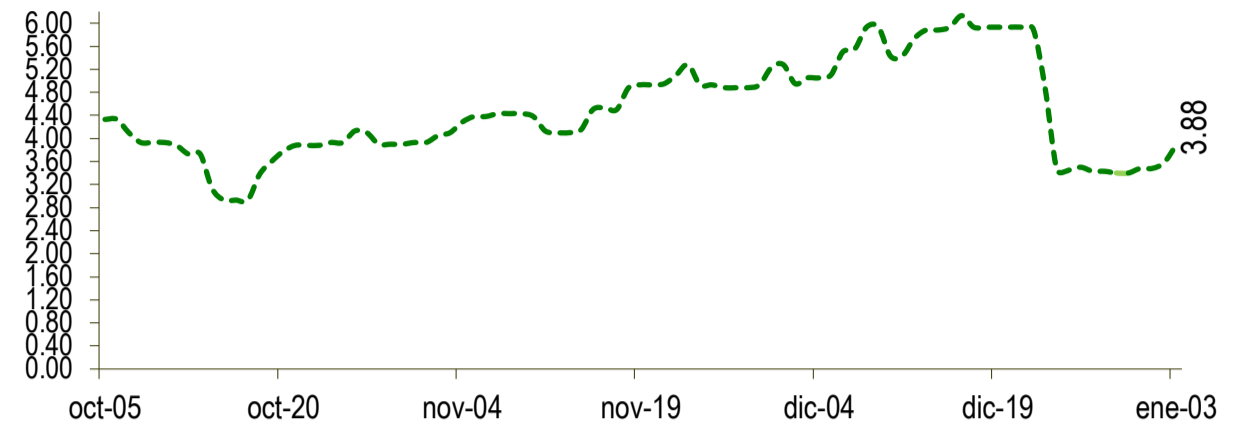
Sistema de Información de Abastecimiento y Precios (SISAP)

Lima, martes 03 de enero del 2023

Oferta de Papa en el Gran Mercado Mayorista de Lima los últimos siete días, según procedencia



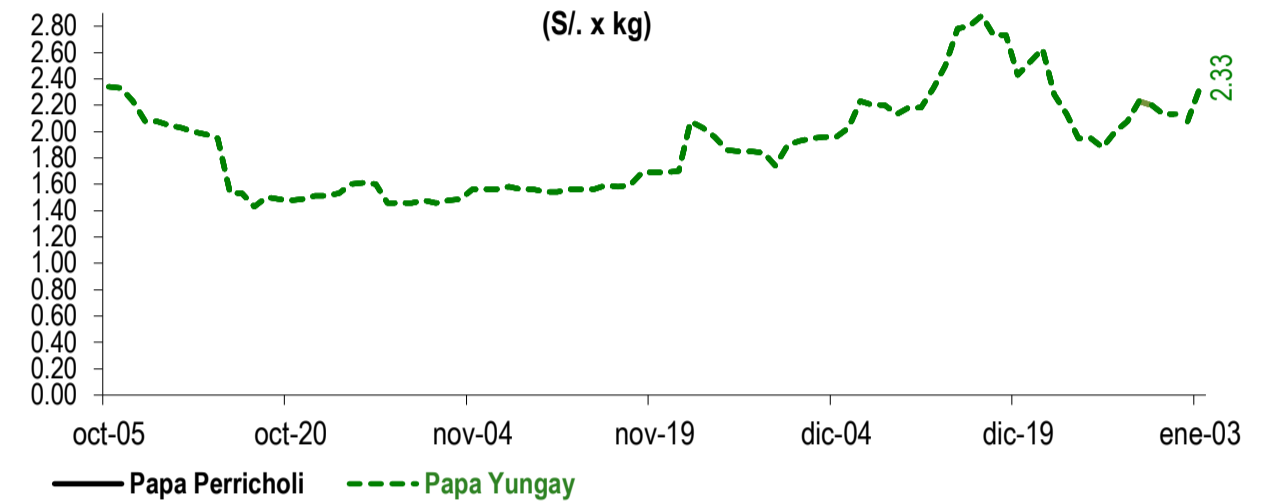
PRECIOS DE PAPA AMARILLA EN EL GRAN MERCADO MAYORISTA DE LIMA (\$/. x kg)



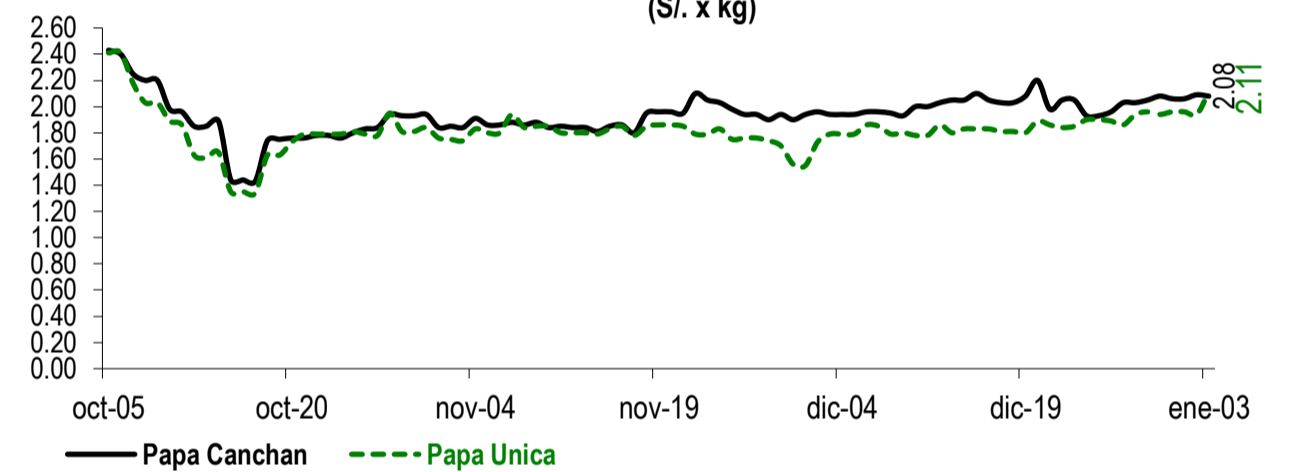
LIMA METROPOLITANA: PRECIOS DE PAPA SEGÚN VARIEDAD

Papa	Precio Promedio (Ult. 7 días)	PRECIO (\$/. x Kg.)		
		lun-02	mar-03	Variación
Perricholi				
Yungay	2.12	2.08	2.33	12.0%
Canchan	2.06	2.09	2.08	-0.5%
Unica	1.94	1.94	2.11	8.8%
Huamantanga	2.60	2.54	2.74	7.9%
Tumbay (amarilla)	3.46	3.58	3.88	8.4%
Peruanita	3.47	3.68	3.98	8.2%
Huayro	3.26	3.40	3.73	9.7%

PRECIOS DE PAPA PERRICHOLI Y YUNGAY EN EL GRAN MERCADO MAYORISTA DE LIMA (\$/. x kg)



PRECIOS DE PAPA CANCHAN Y UNICA EN EL GRAN MERCADO MAYORISTA DE LIMA (\$/. x kg)

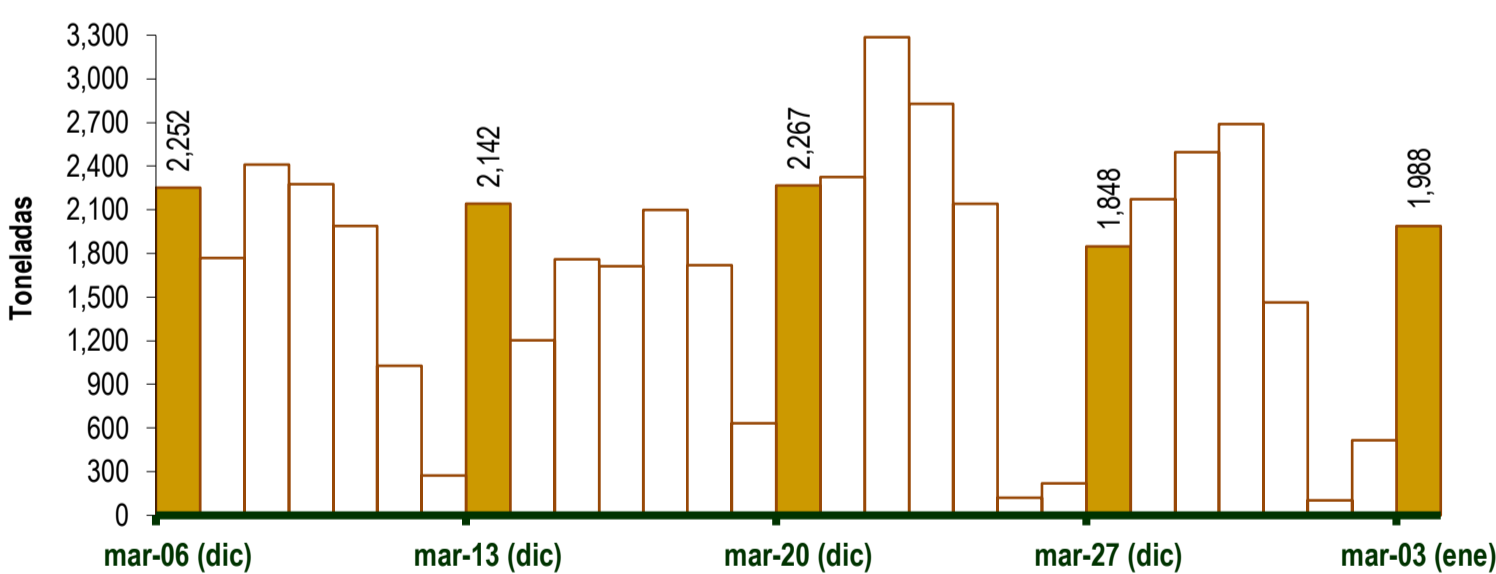


GRAN MERCADO MAYORISTA DE LIMA : ABASTECIMIENTO DE PAPA SEGÚN PROCEDENCIA (t)

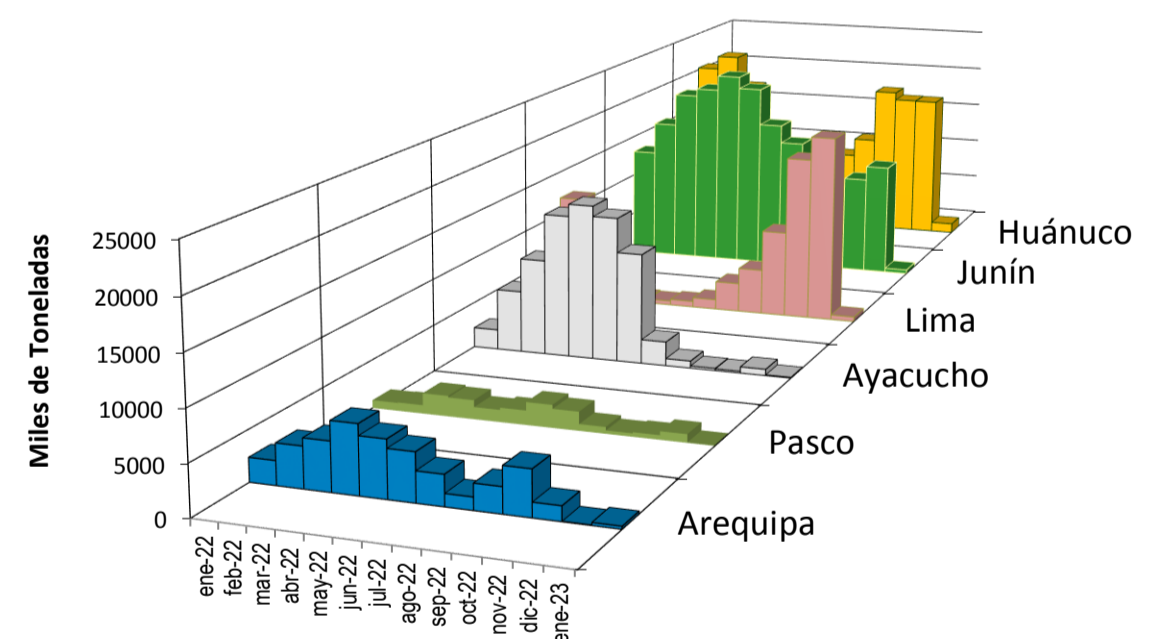
	dic mar-27	dic mié-28	dic jue-29	dic vie-30	dic sáb-31	ene dom-01	ene lun-02	ene mar-03
Lima	754	866	619	765	404	6	31	496
Arequipa		98	96	235	122	57	111	105
Ica								
Huánuco	590	603	937	956	553	6	228	931
Junín	458	588	674	589	337	34	101	319
Pasco	20	10	89	70				38
Ayacucho	26	9	77	49	29		22	51
Otros	0	0	5	23	17	0	21	48
<b>TOTAL</b>	<b>1,848</b>	<b>2,174</b>	<b>2,497</b>	<b>2,687</b>	<b>1,462</b>	<b>103</b>	<b>514</b>	<b>1,988</b>

... Sin información

INGRESO DE PAPA DURANTE LAS ÚLTIMAS CUATRO SEMANAS AL GRAN MERCADO MAYORISTA DE LIMA (t)



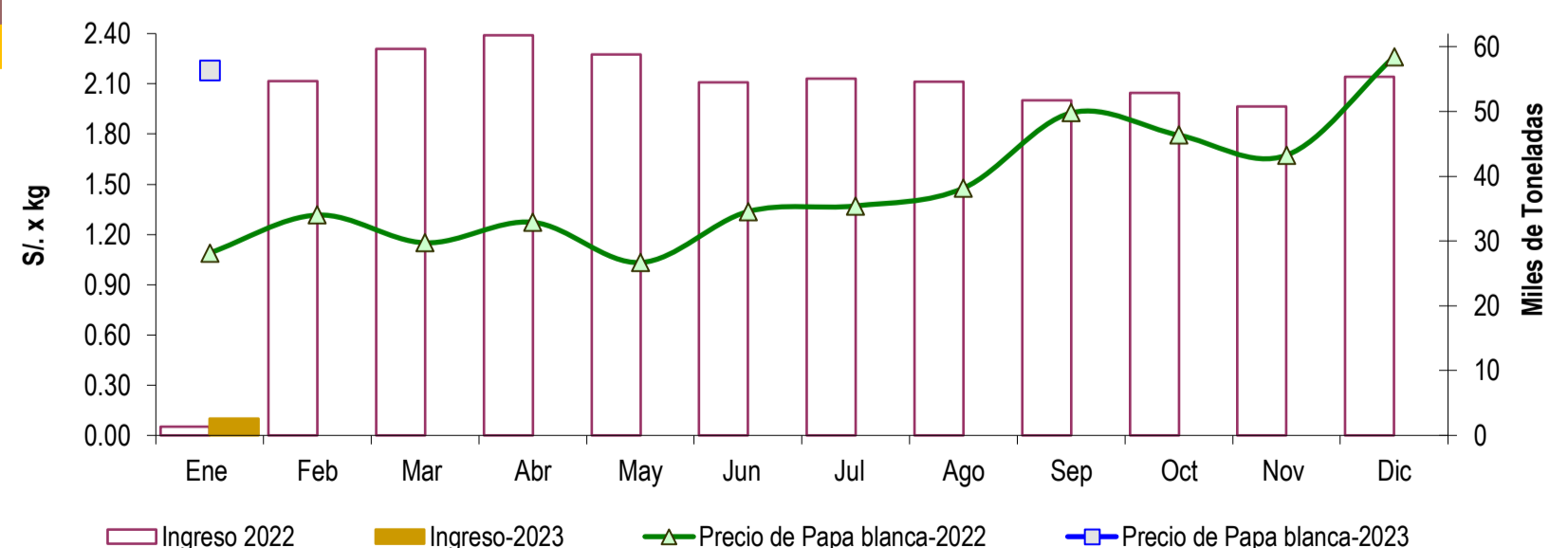
PRINCIPALES REGIONES QUE ABASTECEN DE PAPA A LIMA METROPOLITANA Periodo: Enero 2022 - Enero 2023 (t) 2/



2/ El año 2023 esta actualizado al día 03 de Enero

INGRESOS Y PRECIOS MENSUALES DE PAPA EN EL GRAN MERCADO MAYORISTA DE LIMA: 2022 -2023

	Ingreso Total (t)			Precio de Papa Blanca (\$/. por kg)		
	2022	2023	Var	2022	2023	Var.
Enero 3/	1,311	2,605	98.7%	1.09	2.18	100.0%
Febrero	54,703			1.32		
Marzo	59,619			1.15		
Abril	61,760			1.27		
Mayo	58,827			1.03		
Junio	54,495			1.34		
Julio	55,079			1.37		
Agosto	54,540			1.48		
Setiembre	51,694			1.93		
Octubre	52,888			1.79		
Noviembre	50,793			1.67		
Diciembre	55,317			2.26		



3/ En Enero del 2022 y 2023 está actualizado al día 03

Nota

La información de abastecimiento está actualizada al día de hoy.

Fuente: EMMSA - Gran Mercado Mayorista de Lima

Elaboración: Sistema Integrado de Estadística Agraria (SIEA)