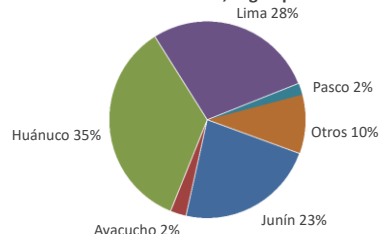




Lima, jueves 05 de Enero del 2023

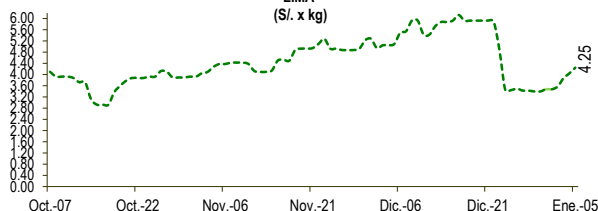
Oferta de Papa en el Gran Mercado Mayorista de Lima los últimos siete días, según procedencia



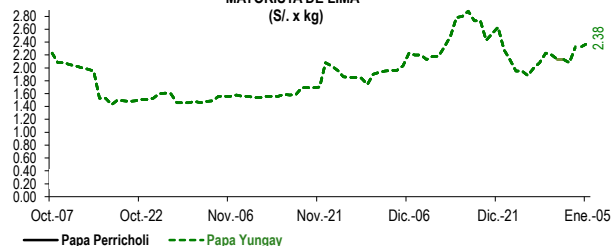
LIMA METROPOLITANA: PRECIOS DE PAPA SEGÚN VARIEDAD

VARIEDAD	Precio Promedio (Ult. 7 días)	PRECIO (S/. x Kg.)		
		mié-04	jue-05	Variación
Perricholi				
Yungay	2.20	2.33	2.38	2.1%
Canchan	2.08	2.13	2.10	-1.4%
Unica	1.99	2.03	2.08	2.5%
Huamantanga	2.54	2.70	2.68	-0.7%
Tumbay (amarilla)	3.61	4.05	4.25	4.9%
Peruanita	3.64	4.03	4.13	2.5%
Huayro	3.37	3.83	3.93	2.6%

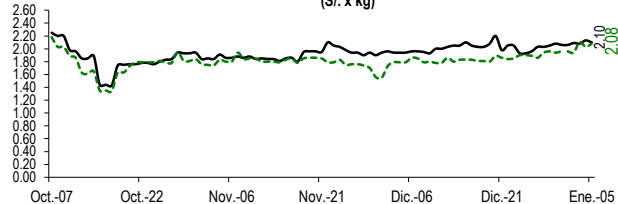
PRECIOS DE PAPA AMARILLA EN EL GRAN MERCADO MAYORISTA DE LIMA (S/. x kg)



PRECIOS DE PAPA PERRICHOLI Y YUNGAY EN EL GRAN MERCADO MAYORISTA DE LIMA (S/. x kg)



PRECIOS DE PAPA CANCHAN Y UNICA EN EL GRAN MERCADO MAYORISTA DE LIMA (S/. x kg)

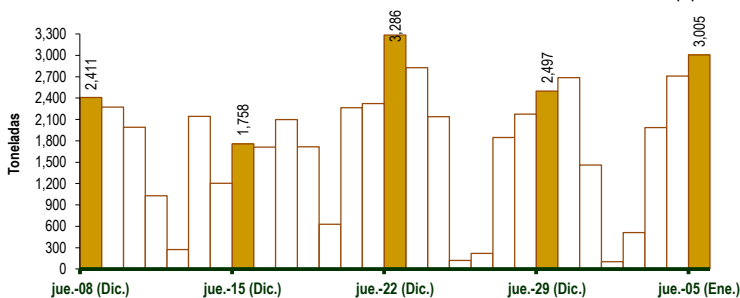


GRAN MERCADO MAYORISTA DE LIMA : ABASTECIMIENTO DE PAPA SEGÚN PROCEDENCIA (t)

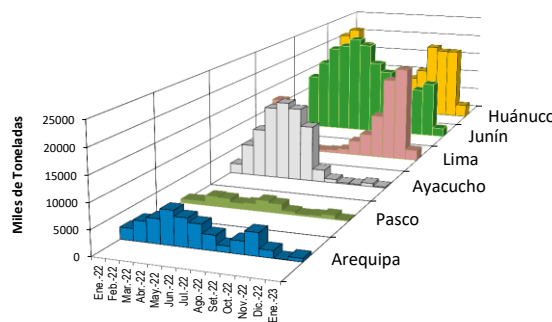
	Dic jue-29	Dic vie-30	Dic sáb-31	Ene dom-01	Ene lun-02	Ene mar-03	Ene mié-04	Ene jue-05
Lima	619	765	404	6	31	496	1,025	726
Arequipa	96	235	122	57	111	105	314	62
Ica								
Huánuco	937	956	553	6	228	931	567	1,253
Junín	674	589	337	34	101	319	689	854
Pasco	89	70				38	32	59
Ayacucho	77	49	29		22	51	85	17
Otros	5	23	17	0	21	48	0	34
<b>TOTAL</b>	<b>2,497</b>	<b>2,687</b>	<b>1,462</b>	<b>103</b>	<b>514</b>	<b>1,988</b>	<b>2,712</b>	<b>3,005</b>

... Sin información

INGRESO DE PAPA DURANTE LAS ÚLTIMAS CUATRO SEMANAS AL GRAN MERCADO MAYORISTA DE LIMA (t)



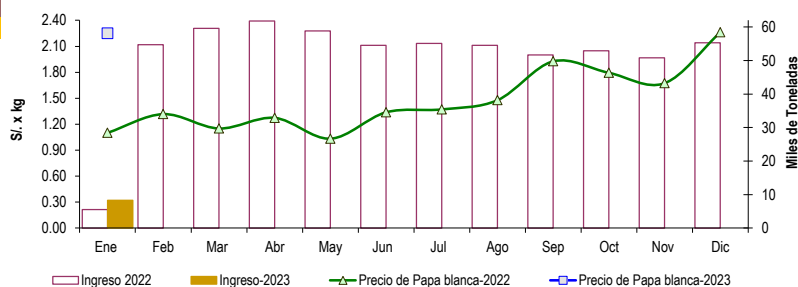
PRINCIPALES REGIONES QUE ABASTECEN DE PAPA A LIMA METROPOLITANA Periodo: Enero 2022 - Enero 2023 (t) 2/



2/ El año 2023 esta actualizado al día 05 de Enero

INGRESOS Y PRECIOS MENSUALES DE PAPA EN EL GRAN MERCADO MAYORISTA DE LIMA: 2022 -2023

	Ingreso Total (t)			Precio de Papa Blanca (S/. por kg)		
	2022	2023	Var.	2022	2023	Var.
Enero 3/	5,521	8,322	50.7%	1.10	2.25	104.5%
Febrero	54,703			1.32		
Marzo	59,619			1.15		
Abril	61,760			1.27		
Mayo	58,827			1.03		
Junio	54,495			1.34		
Julio	55,079			1.37		
Agosto	54,540			1.48		
Setiembre	51,694			1.93		
Octubre	52,888			1.79		
Noviembre	50,793			1.67		
Diciembre	55,317			2.26		



3/ En Enero del 2022 y 2023 está actualizado al día 05

**Nota**

La información de abastecimiento está actualizada al día de hoy.

Fuente: EMMSA - Gran Mercado Mayorista de Lima

Elaboración : Sistema Integrado de Estadística Agraria (SIEA)