



PERÚ

Ministerio de Desarrollo Agrario y Riego

SISAP

Papa

Abastecimiento y Precios en Lima

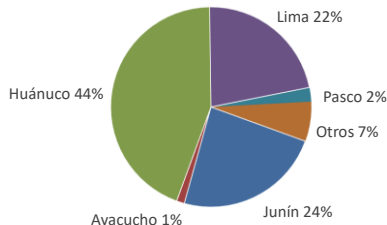


Dirección General de Estadística, Seguimiento y Evaluación de Políticas - DGESEP
Dirección de Estadística e Información Agraria - DEIA

Sistema de Información de Abastecimiento y Precios (SISAP)

Lima, lunes 16 de Enero del 2023

Oferta de Papa en el Gran Mercado Mayorista de Lima los últimos siete días, según procedencia



LIMA METROPOLITANA: PRECIOS DE PAPA SEGÚN VARIEDAD

Variedad	Precio Promedio (Ult. 7 días)	PRECIO (S/. x Kg.)		
		dom-15	lun-16	Variación
Perricholi	2.13	2.00	2.03	1.5%
Yungay	2.01	2.00	2.08	4.0%
Canchan	2.00	1.99	1.93	-3.0%
Unica	2.60	2.60	2.63	1.2%
Huamantanga	3.94	3.73	3.53	-5.4%
Tumbay (amarilla)	4.26	4.33	3.93	-9.2%
Peruanita	3.90	3.90	3.73	-4.4%

Precios al Mayorista

VARIEDAD

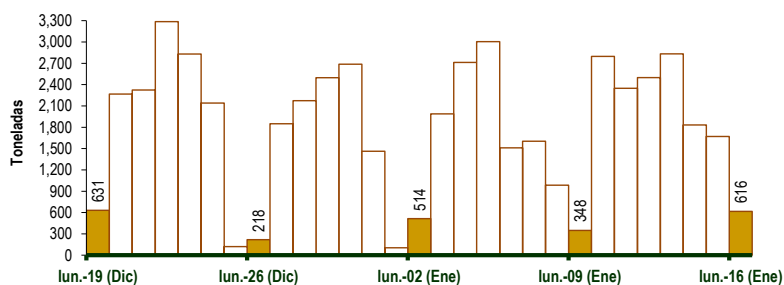
Variedad	Precio Promedio (Ult. 7 días)	dom-15	lun-16	Variación
Perricholi	2.13	2.00	2.03	1.5%
Yungay	2.01	2.00	2.08	4.0%
Canchan	2.00	1.99	1.93	-3.0%
Unica	2.60	2.60	2.63	1.2%
Huamantanga	3.94	3.73	3.53	-5.4%
Tumbay (amarilla)	4.26	4.33	3.93	-9.2%
Peruanita	3.90	3.90	3.73	-4.4%

GRAN MERCADO MAYORISTA DE LIMA : ABASTECIMIENTO DE PAPA SEGÚN PROCEDENCIA (t)

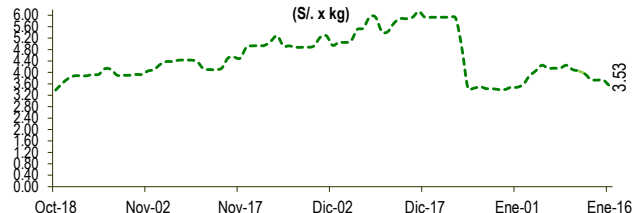
	Ene lun-09	Ene mar-10	Ene mié-11	Ene jue-12	Ene vie-13	Ene sáb-14	Ene dom-15	Ene lun-16
Lima	37	548	688	627	715	320	230	99
Arequipa			148	56	205	96	209	90
Huancavelica		15	17		31		35	
Huánuco	182	1,104	927	1,299	1,282	890	650	222
Junín	122	875	495	456	445	505	503	162
Pasco	7	149	15	61	88	7		27
Ayacucho		96	26		39		21	
Otros	0	10	32	0	27	15	22	16
TOTAL	348	2,797	2,348	2,499	2,832	1,833	1,670	616

... Sin información

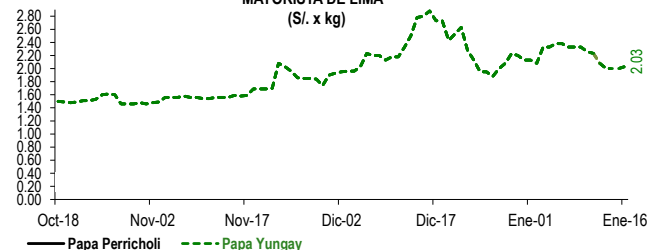
INGRESO DE PAPA DURANTE LAS ÚLTIMAS CUATRO SEMANAS AL GRAN MERCADO MAYORISTA DE LIMA (t)



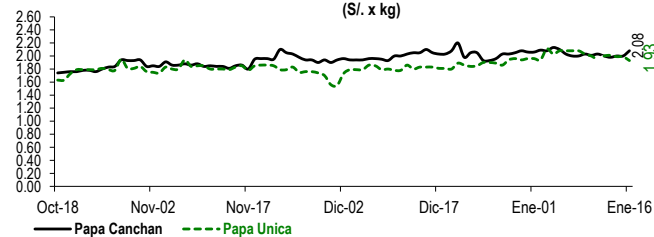
PRECIOS DE PAPA AMARILLA EN EL GRAN MERCADO MAYORISTA DE LIMA (S/. x kg)



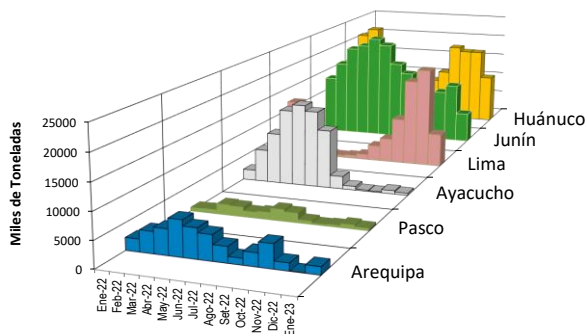
PRECIOS DE PAPA PERRICHOLI Y YUNGAY EN EL GRAN MERCADO MAYORISTA DE LIMA (S/. x kg)



PRECIOS DE PAPA CANCHAN Y UNICA EN EL GRAN MERCADO MAYORISTA DE LIMA (S/. x kg)



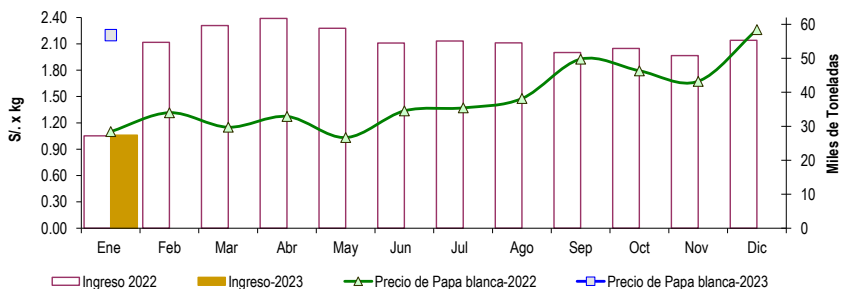
PRINCIPALES REGIONES QUE ABASTECEN DE PAPA A LIMA METROPOLITANA Periodo: Enero 2022 - Enero 2023 (t) 2/



2/ El año 2023 esta actualizado al día 16 de Enero

INGRESOS Y PRECIOS MENSUALES DE PAPA EN EL GRAN MERCADO MAYORISTA DE LIMA: 2022 -2023

Mes	Ingreso Total (t)			Precio de Papa Blanca (S/. por kg)		
	2022	2023	Var	2022	2023	Var.
Enero 3/	27,186	27,364	0.7%	1.10	2.20	100.1%
Febrero	54,703			1.32		
Marzo	59,619			1.15		
Abril	61,760			1.27		
Mayo	58,827			1.03		
Junio	54,495			1.34		
Julio	55,079			1.37		
Agosto	54,540			1.48		
Setiembre	51,694			1.93		
Octubre	52,888			1.79		
Noviembre	50,793			1.67		
Diciembre	55,317			2.26		



3/ En Enero del 2022 y 2023 está actualizado al día 16

Nota

La información de abastecimiento está actualizada al día de hoy.

Fuente: EMMSA - Gran Mercado Mayorista de Lima

Elaboración : Sistema Integrado de Estadística Agraria (SIEA)