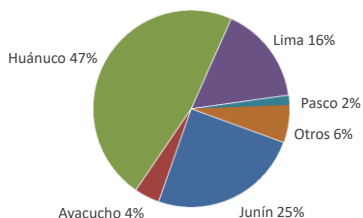




Lima, jueves 02 de Febrero del 2023

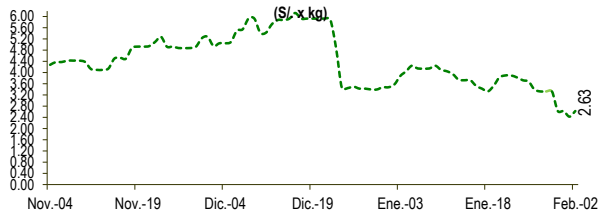
Oferta de Papa en el Gran Mercado Mayorista de Lima los últimos siete días, según procedencia



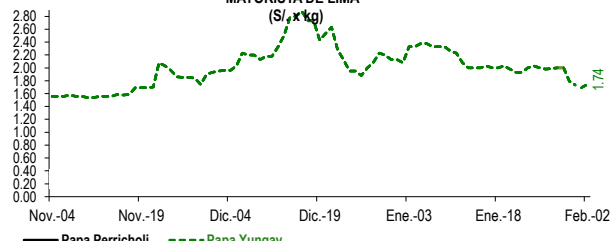
LIMA METROPOLITANA: PRECIOS DE PAPA SEGÚN VARIEDAD

Papa	Precio Promedio (Ult. 7 días)	PRECIO (S/. x Kg.)		
		mié-01	jue-02	Variación
Perricholi				
Yungay	1.88	1.69	1.74	3.0%
Canchan	2.00	1.89	2.03	7.4%
Unica	2.28	2.43	2.58	6.2%
Huamantanga	2.64	2.58	2.60	0.8%
Tumbay (amarilla)	3.01	2.43	2.63	8.2%
Peruanita	3.01	2.60	2.60	0.0%
Huayro	2.66	1.94	2.08	7.2%

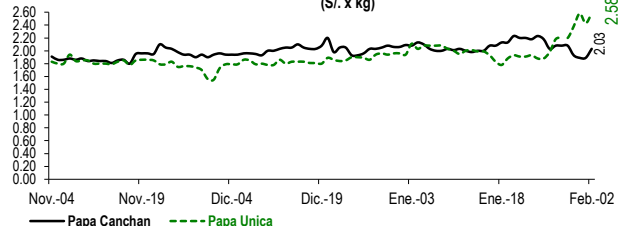
PRECIOS DE PAPA AMARILLA EN EL GRAN MERCADO MAYORISTA DE LIMA



PRECIOS DE PAPA PERRICHOLO Y YUNGAY EN EL GRAN MERCADO MAYORISTA DE LIMA



PRECIOS DE PAPA CANCHAN Y UNICA EN EL GRAN MERCADO MAYORISTA DE LIMA

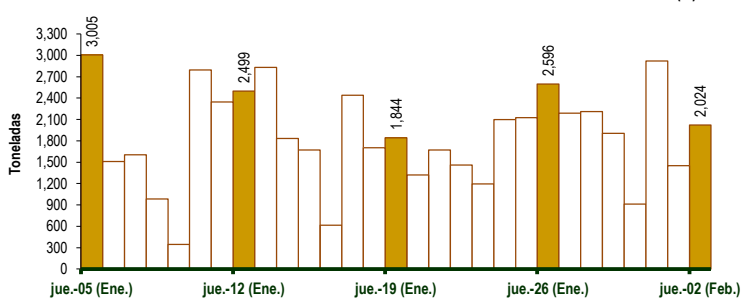


GRAN MERCADO MAYORISTA DE LIMA : ABASTECIMIENTO DE PAPA SEGÚN PROCEDENCIA (t)

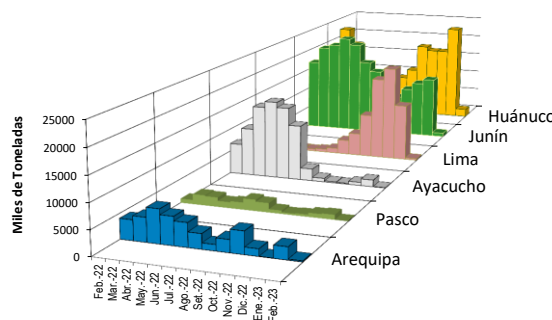
	Ene jue-26	Ene vie-27	Ene sáb-28	Ene dom-29	Ene lun-30	Ene mar-31	Feb mié-01	Feb jue-02
Lima	257	386	600	439	395	395	208	152
Arequipa	114	67	23	30	56	379	119	93
Huancavelica		60						26
Huánuco	1,240	1,135	1,206	820	369	1,192	724	1,174
Junín	727	319	295	500	447	868	368	481
Pasco	100	50	13	34		26	1	47
Ayacucho	147	171	73	83	35	62	18	41
Otros	11	0	0	0	5	0	13	10
<b>TOTAL</b>	<b>2,596</b>	<b>2,188</b>	<b>2,210</b>	<b>1,906</b>	<b>912</b>	<b>2,922</b>	<b>1,451</b>	<b>2,024</b>

... Sin información

INGRESO DE PAPA DURANTE LAS ÚLTIMAS CUATRO SEMANAS AL GRAN MERCADO MAYORISTA DE LIMA ( t )



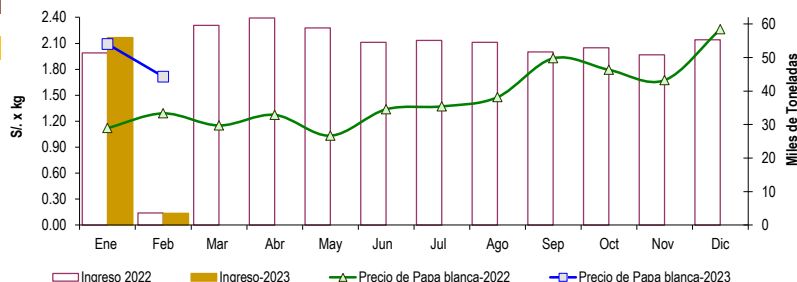
PRINCIPALES REGIONES QUE ABASTECEN DE PAPA A LIMA METROPOLITANA Periodo: Febrero 2022 - Febrero 2023 ( t ) 2/



2/ El año 2023 esta actualizado al día 02 de Febrero

INGRESOS Y PRECIOS MENSUALES DE PAPA EN EL GRAN MERCADO MAYORISTA DE LIMA: 2022 -2023

	Ingreso Total (t)			Precio de Papa Blanca (S/. por kg)		
	2022	2023	Var.	2022	2023	Var.
Enero	51,419	55,956	8.8%	1.12	2.09	86.7%
Febrero 3/	3,575	3,475	-2.8%	1.29	1.72	32.9%
Marzo	59,619			1.15		
Abril	61,760			1.27		
Mayo	58,827			1.03		
Junio	54,495			1.34		
Julio	55,079			1.37		
Agosto	54,540			1.48		
Setiembre	51,694			1.93		
Octubre	52,888			1.79		
Noviembre	50,793			1.67		
Diciembre	55,317			2.26		



3/ En Febrero del 2022 y 2023 está actualizado al día 02

**Nota**

La información de abastecimiento está actualizada al día de hoy.

Fuente: EMMSA - Gran Mercado Mayorista de Lima

Elaboración : Sistema Integrado de Estadística Agraria (SIEA)