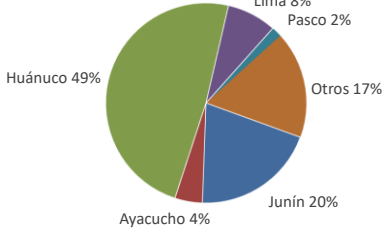




Lima, martes 14 de Febrero del 2023

Oferta de Papa en el Gran Mercado Mayorista de Lima los últimos siete días, según procedencia



LIMA METROPOLITANA: PRECIOS DE PAPA SEGÚN VARIEDAD

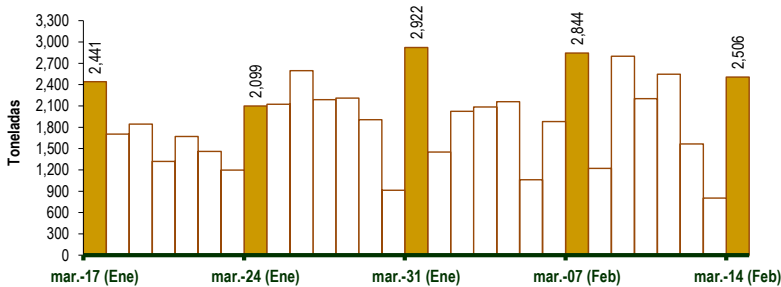
VARIEDAD	Precio Promedio (Ult. 7 días)	PRECIO (S/. x Kg.)		
		lun-13	mar-14	Variación
Perricholi				
Yungay	1.60	1.50	1.53	2.0%
Canchan	1.91	1.90	1.90	0.0%
Unica	2.39	2.33	2.13	-8.6%
Huamantanga	2.48	2.35	2.25	-4.3%
Tumbay (amarilla)	2.62	2.53	2.43	-4.0%
Peruanita	2.67	2.60	2.58	-0.8%
Huayro	1.94	1.88	1.85	-1.6%

GRAN MERCADO MAYORISTA DE LIMA : ABASTECIMIENTO DE PAPA SEGÚN PROCEDENCIA (t)

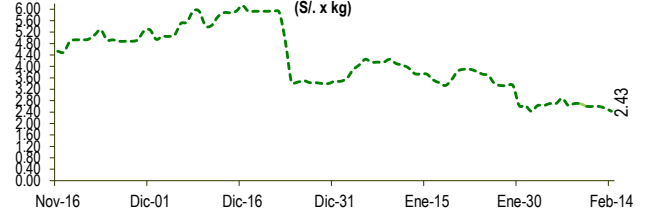
	Feb mar-07	Feb mié-08	Feb jue-09	Feb vie-10	Feb sáb-11	Feb dom-12	Feb lun-13	Feb mar-14
Lima	199	118	304	304	52	126	13	42
Arequipa	197	153	530	395	503	137	269	146
Huancavelica	12			26	40		45	6
Huánuco	1,657	651	1,153	969	1,399	734	232	1,494
Junín	626	251	603	339	486	380	114	604
Pasco	49	21	97	36	16		15	45
Ayacucho	75	21	79	134	51	187	74	146
Otros	29	7	33	0	0	0	42	23
TOTAL	2,844	1,222	2,799	2,203	2,547	1,564	804	2,506

... Sin información

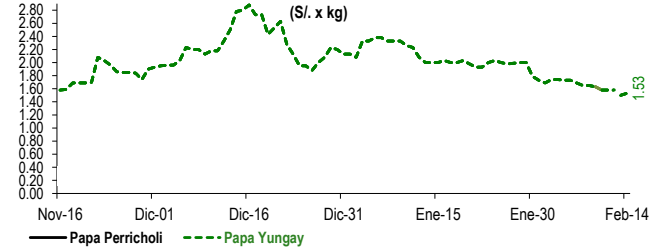
INGRESO DE PAPA DURANTE LAS ÚLTIMAS CUATRO SEMANAS AL GRAN MERCADO MAYORISTA DE LIMA (t)



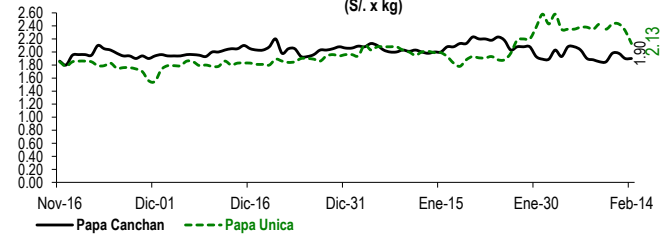
PRECIOS DE PAPA AMARILLA EN EL GRAN MERCADO MAYORISTA DE LIMA (S/. x kg)



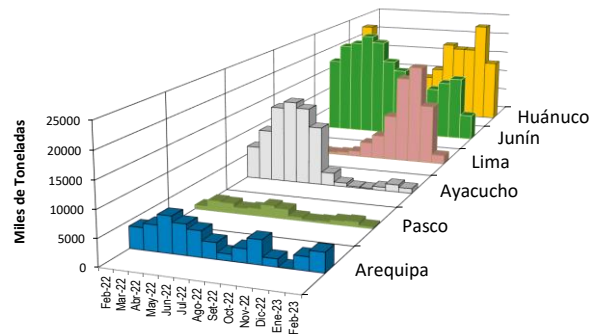
PRECIOS DE PAPA PERRICHOLI Y YUNGAY EN EL GRAN MERCADO MAYORISTA DE LIMA (S/. x kg)



PRECIOS DE PAPA CANCHAN Y UNICA EN EL GRAN MERCADO MAYORISTA DE LIMA (S/. x kg)



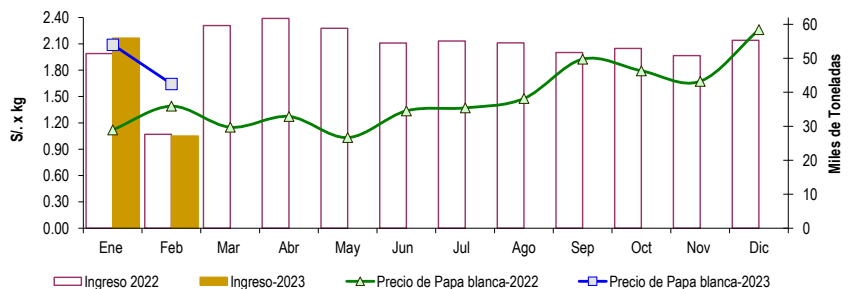
PRINCIPALES REGIONES QUE ABASTECEN DE PAPA A LIMA METROPOLITANA Periodo: Febrero 2022 - Febrero 2023 (t) 2/



2/ El año 2023 esta actualizado al día 14 de Febrero

INGRESOS Y PRECIOS MENSUALES DE PAPA EN EL GRAN MERCADO MAYORISTA DE LIMA: 2022 -2023

	Ingreso Total (t)			Precio de Papa Blanca (S/. por kg)		
	2022	2023	Var	2022	2023	Var.
Enero	51,419	55,956	8.8%	1.12	2.09	86.7%
Febrero 3/	27,616	27,148	-1.7%	1.39	1.64	18.3%
Marzo	59,619			1.15		
Abril	61,760			1.27		
Mayo	58,827			1.03		
Junio	54,495			1.34		
Julio	55,079			1.37		
Agosto	54,540			1.48		
Setiembre	51,694			1.93		
Octubre	52,888			1.79		
Noviembre	50,793			1.67		
Diciembre	55,317			2.26		



3/ En Febrero del 2022 y 2023 está actualizado al día 14

Nota

La información de abastecimiento está actualizada al día de hoy.

Fuente: EMMSA - Gran Mercado Mayorista de Lima

Elaboración : Sistema Integrado de Estadística Agraria (SIEA)