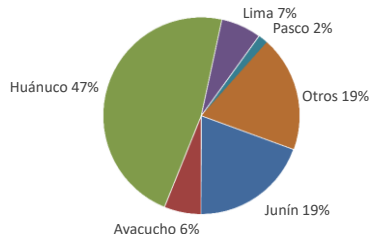




Lima, jueves 16 de Febrero del 2023

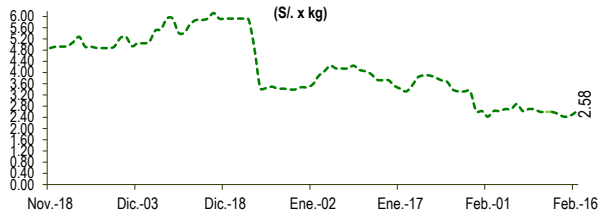
Oferta de Papa en el Gran Mercado Mayorista de Lima los últimos siete días, según procedencia



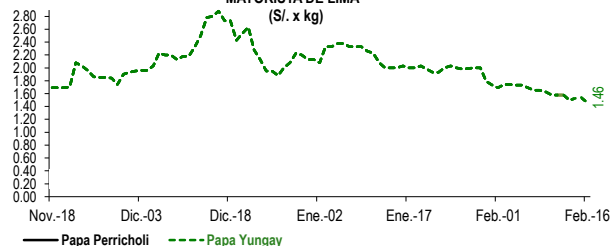
LIMA METROPOLITANA: PRECIOS DE PAPA SEGÚN VARIEDAD

Papa	Precio Promedio (Ult. 7 días)	PRECIO (S/. x Kg.)		
		mié-15	jue-16	Variación
Precios al Mayorista				
VARIEDAD				
Perricholi				
Yungay	1.56	1.54	1.46	-5.2%
Canchan	1.91	1.90	1.83	-3.7%
Unica	2.35	2.33	2.35	0.9%
Huamantanga	2.41	2.30	2.23	-3.0%
Tumbay (amarilla)	2.56	2.45	2.58	5.3%
Peruanita	2.63	2.63	2.43	-7.6%
Huayro	1.87	1.90	1.73	-8.9%

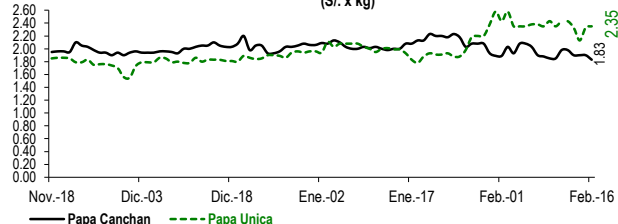
PRECIOS DE PAPA AMARILLA EN EL GRAN MERCADO MAYORISTA DE LIMA (S/. x kg)



PRECIOS DE PAPA PERRICHOLI Y YUNGAY EN EL GRAN MERCADO MAYORISTA DE LIMA (S/. x kg)



PRECIOS DE PAPA CANCHAN Y UNICA EN EL GRAN MERCADO MAYORISTA DE LIMA (S/. x kg)

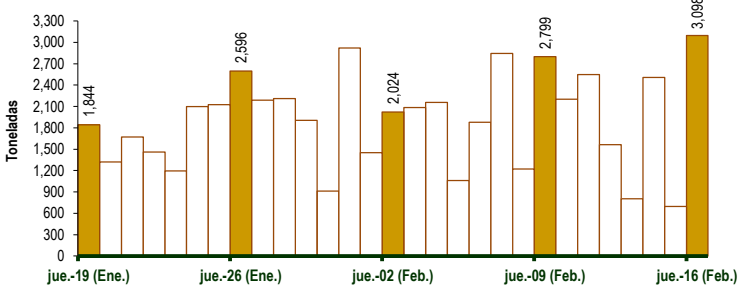


GRAN MERCADO MAYORISTA DE LIMA : ABASTECIMIENTO DE PAPA SEGÚN PROCEDENCIA (t)

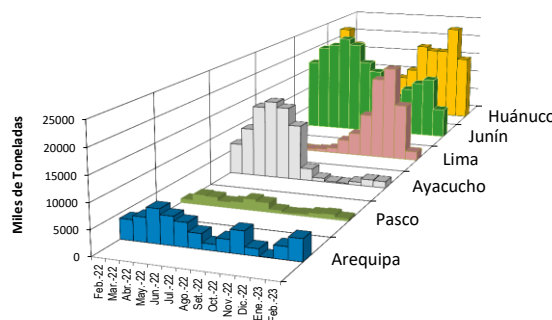
	Feb jue-09	Feb vie-10	Feb sáb-11	Feb dom-12	Feb lun-13	Feb mar-14	Feb mié-15	Feb jue-16
Lima	304	304	52	126	13	42	28	38
Arequipa	530	395	503	137	269	146	291	398
Huancavelica		26	40		45	6		2
Huánuco	1,153	969	1,399	734	232	1,494	220	1,118
Junín	603	339	486	380	114	604	30	1,148
Pasco	97	36	16		15	45		112
Ayacucho	79	134	51	187	74	146	126	282
Otros	33	0	0	0	42	23	0	0
TOTAL	2,799	2,203	2,547	1,564	804	2,506	695	3,098

... Sin información

INGRESO DE PAPA DURANTE LAS ÚLTIMAS CUATRO SEMANAS AL GRAN MERCADO MAYORISTA DE LIMA (t)



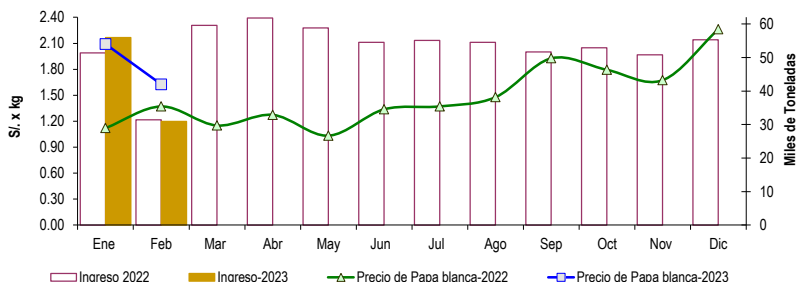
PRINCIPALES REGIONES QUE ABASTECEN DE PAPA A LIMA METROPOLITANA Periodo: Febrero 2022 - Febrero 2023 (t) 2/



2/ El año 2023 esta actualizado al día 16 de Febrero

INGRESOS Y PRECIOS MENSUALES DE PAPA EN EL GRAN MERCADO MAYORISTA DE LIMA: 2022 -2023

	Ingreso Total (t)			Precio de Papa Blanca (S/. por kg)		
	2022	2023	Var.	2022	2023	Var.
Enero	51,419	55,956	8.8%	1.12	2.09	86.7%
Febrero 3/	31,417	30,941	-1.5%	1.37	1.63	18.7%
Marzo	59,619			1.15		
Abril	61,760			1.27		
Mayo	58,827			1.03		
Junio	54,495			1.34		
Julio	55,079			1.37		
Agosto	54,540			1.48		
Setiembre	51,694			1.93		
Octubre	52,888			1.79		
Noviembre	50,793			1.67		
Diciembre	55,317			2.26		



3/ En Febrero del 2022 y 2023 está actualizado al día 16

Nota

La información de abastecimiento está actualizada al día de hoy.

Fuente: EMMSA - Gran Mercado Mayorista de Lima

Elaboración: Sistema Integrado de Estadística Agraria (SIEA)