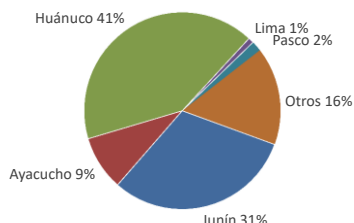




Lima, jueves 02 de Marzo del 2023

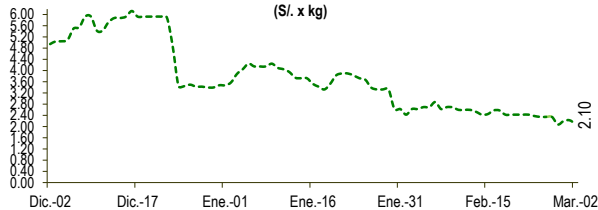
Oferta de Papa en el Gran Mercado Mayorista de Lima los últimos siete días, según procedencia



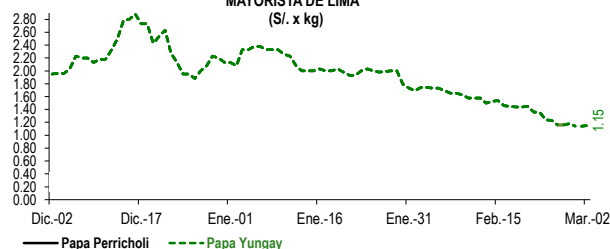
LIMA METROPOLITANA: PRECIOS DE PAPA SEGÚN VARIEDAD

Papa	Precio Promedio (Ult. 7 días)	PRECIO (S/. x Kg.)		
		mié-01	jue-02	Variación
Perricholi				
Yungay	1.18	1.14	1.15	0.9%
Canchan	1.67	1.73	1.63	-5.8%
Unica	2.27	2.25	2.25	0.0%
Huamantanga	2.12	2.10	1.93	-8.1%
Tumbay (amarilla)	2.28	2.23	2.10	-5.8%
Peruanita	2.14	2.00	1.98	-1.0%
Huayro	1.64	1.53	1.43	-6.5%

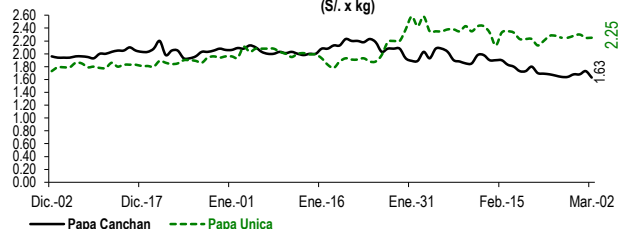
PRECIOS DE PAPA AMARILLA EN EL GRAN MERCADO MAYORISTA DE LIMA (S/. x kg)



PRECIOS DE PAPA PERRICHOLI Y YUNGAY EN EL GRAN MERCADO MAYORISTA DE LIMA (S/. x kg)



PRECIOS DE PAPA CANCHAN Y UNICA EN EL GRAN MERCADO MAYORISTA DE LIMA (S/. x kg)

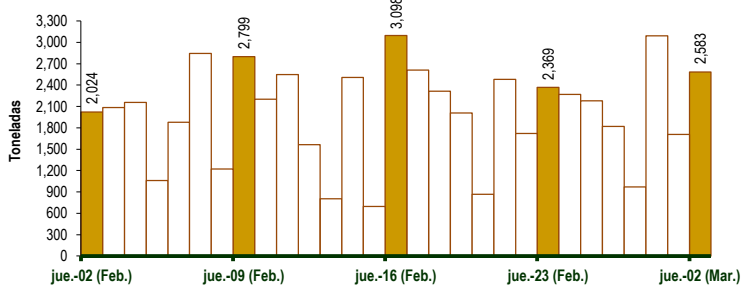


GRAN MERCADO MAYORISTA DE LIMA : ABASTECIMIENTO DE PAPA SEGÚN PROCEDENCIA (t)

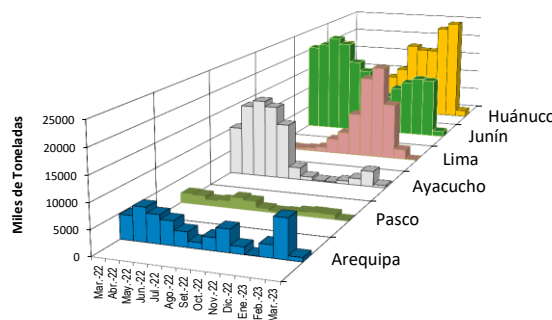
	Feb jue-23	Feb vie-24	Feb sáb-25	Feb dom-26	Feb lun-27	Feb mar-28	Mar mié-01	Mar jue-02
Lima	20	5	26	26			20	33
Arequipa	585	342	256	169	221	125	345	470
Huancavelica	19	11		43	32	41		41
Huánuco	885	1,008	884	736	481	1,353	633	892
Junín	685	694	793	649	156	942	533	736
Pasco	72	40	26		12	79	14	46
Ayacucho	103	147	159	197	60	484	143	357
Otros	0	24	37	0	9	50	8	29
TOTAL	2,369	2,271	2,181	1,820	971	3,094	1,709	2,583

... Sin información

INGRESO DE PAPA DURANTE LAS ÚLTIMAS CUATRO SEMANAS AL GRAN MERCADO MAYORISTA DE LIMA (t)



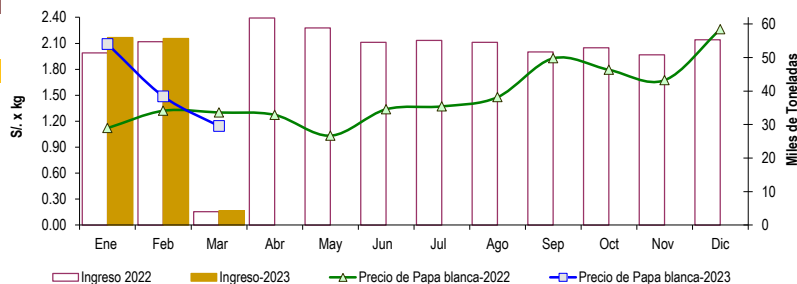
PRINCIPALES REGIONES QUE ABASTECEN DE PAPA A LIMA METROPOLITANA Periodo: Marzo 2022 - Marzo 2023 (t) 2/



2/ El año 2023 esta actualizado al día 02 de Marzo

INGRESOS Y PRECIOS MENSUALES DE PAPA EN EL GRAN MERCADO MAYORISTA DE LIMA: 2022 -2023

	Ingreso Total (t)			Precio de Papa Blanca (S/. por kg)		
	2022	2023	Var.	2022	2023	Var.
Enero	51,419	55,956	8.8%	1.12	2.09	86.7%
Febrero	54,703	55,647	1.7%	1.32	1.49	12.6%
Marzo 3/	4,001	4,292	7.3%	1.30	1.15	-11.9%
Abril	61,760			1.27		
Mayo	58,827			1.03		
Junio	54,495			1.34		
Julio	55,079			1.37		
Agosto	54,540			1.48		
Setiembre	51,694			1.93		
Octubre	52,888			1.79		
Noviembre	50,793			1.67		
Diciembre	55,317			2.26		



3/ En Marzo del 2022 y 2023 está actualizado al día 02

Nota

La información de abastecimiento está actualizada al día de hoy.

Fuente: EMMSA - Gran Mercado Mayorista de Lima

Elaboración : Sistema Integrado de Estadística Agraria (SIEA)