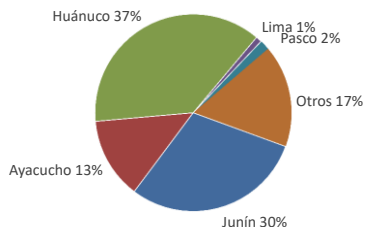




Lima, miércoles 08 de Marzo del 2023

Oferta de Papa en el Gran Mercado Mayorista de Lima los últimos siete días, según procedencia



LIMA METROPOLITANA: PRECIOS DE PAPA SEGÚN VARIEDAD

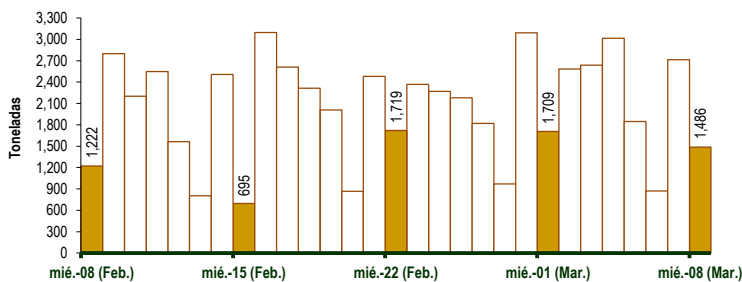
| VARIEDAD | Precio Promedio (Ult. 7 días) | PRECIO (S/. x Kg.) | | |
|-------------------|-------------------------------|--------------------|--------|-----------|
| | | mar-07 | mié-08 | Variación |
| Perricholi | | | | |
| Yungay | 1.10 | 1.08 | 1.03 | -4.6% |
| Canchan | 1.59 | 1.56 | 1.43 | -8.3% |
| Unica | 2.17 | 2.03 | 1.93 | -4.9% |
| Huamantanga | 1.95 | 2.03 | 2.03 | 0.0% |
| Tumbay (amarilla) | 2.15 | 2.08 | 2.08 | 0.0% |
| Peruanita | 2.01 | 1.88 | 1.88 | 0.0% |
| Huayro | 1.55 | 1.68 | 1.60 | -4.8% |

GRAN MERCADO MAYORISTA DE LIMA : ABASTECIMIENTO DE PAPA SEGÚN PROCEDENCIA (t)

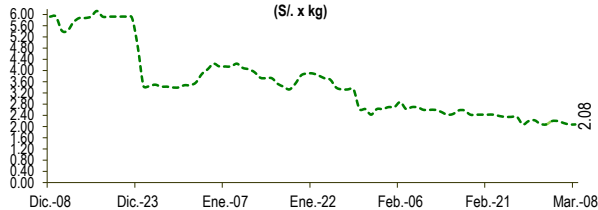
| | Mar mié-01 | Mar jue-02 | Mar vie-03 | Mar sáb-04 | Mar dom-05 | Mar lun-06 | Mar mar-07 | Mar mié-08 |
|--------------|--------------|--------------|--------------|--------------|--------------|------------|--------------|--------------|
| Lima | 33 | 12 | 34 | 34 | 5 | 8 | 24 | 10 |
| Arequipa | 345 | 470 | 459 | 435 | 233 | 139 | 80 | 113 |
| Huancavelica | | 41 | 38 | | 43 | 35 | 53 | 4 |
| Huánuco | 633 | 892 | 1,186 | 897 | 663 | 298 | 1,206 | 550 |
| Junín | 533 | 736 | 627 | 1,085 | 541 | 202 | 845 | 605 |
| Pasco | 14 | 46 | 18 | 69 | 8 | 13 | 84 | 20 |
| Ayacucho | 143 | 357 | 270 | 450 | 294 | 149 | 390 | 174 |
| Otros | 8 | 29 | 8 | 44 | 59 | 30 | 34 | 10 |
| TOTAL | 1,709 | 2,583 | 2,640 | 3,014 | 1,846 | 874 | 2,716 | 1,486 |

... Sin información

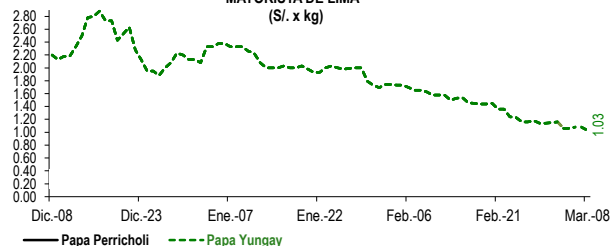
INGRESO DE PAPA DURANTE LAS ÚLTIMAS CUATRO SEMANAS AL GRAN MERCADO MAYORISTA DE LIMA (t)



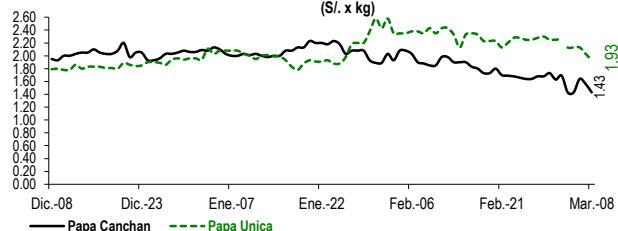
PRECIOS DE PAPA AMARILLA EN EL GRAN MERCADO MAYORISTA DE LIMA (S/. x kg)



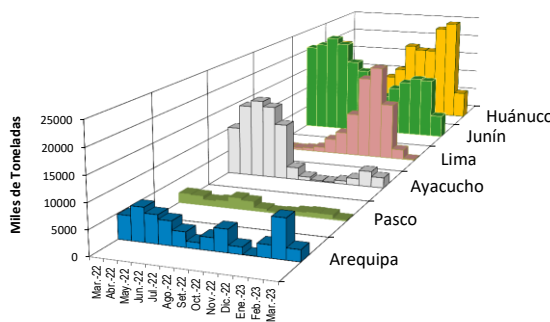
PRECIOS DE PAPA PERRICHOLI Y YUNGAY EN EL GRAN MERCADO MAYORISTA DE LIMA (S/. x kg)



PRECIOS DE PAPA CANCHAN Y UNICA EN EL GRAN MERCADO MAYORISTA DE LIMA (S/. x kg)



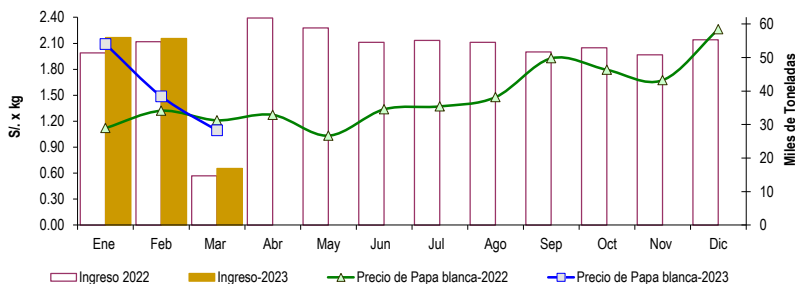
PRINCIPALES REGIONES QUE ABASTECEN DE PAPA A LIMA METROPOLITANA Periodo: Marzo 2022 - Marzo 2023 (t) 2/



2/ El año 2023 esta actualizado al día 08 de Marzo

INGRESOS Y PRECIOS MENSUALES DE PAPA EN EL GRAN MERCADO MAYORISTA DE LIMA: 2022 -2023

| | Ingreso Total (t) | | | Precio de Papa Blanca (S/. por kg) | | |
|-----------------|-------------------|---------------|--------------|------------------------------------|-------------|--------------|
| | 2022 | 2023 | Var. | 2022 | 2023 | Var. |
| Enero | 51,419 | 55,956 | 8.8% | 1.12 | 2.09 | 86.7% |
| Febrero | 54,703 | 55,647 | 1.7% | 1.32 | 1.49 | 12.6% |
| Marzo 3/ | 14,700 | 16,868 | 14.7% | 1.21 | 1.10 | -9.5% |
| Abril | 61,760 | | | 1.27 | | |
| Mayo | 58,827 | | | 1.03 | | |
| Junio | 54,495 | | | 1.34 | | |
| Julio | 55,079 | | | 1.37 | | |
| Agosto | 54,540 | | | 1.48 | | |
| Setiembre | 51,694 | | | 1.93 | | |
| Octubre | 52,888 | | | 1.79 | | |
| Noviembre | 50,793 | | | 1.67 | | |
| Diciembre | 55,317 | | | 2.26 | | |



3/ En Marzo del 2022 y 2023 está actualizado al día 08

Nota

La información de abastecimiento está actualizada al día de hoy.

Fuente: EMMSA - Gran Mercado Mayorista de Lima

Elaboración : Sistema Integrado de Estadística Agraria (SIEA)