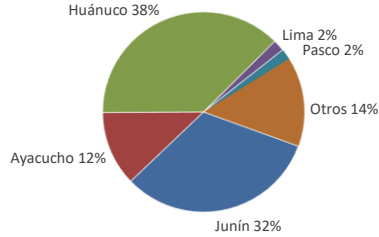




Lima, lunes 13 de Marzo del 2023

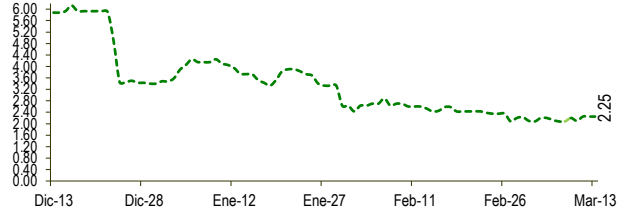
Oferta de Papa en el Gran Mercado Mayorista de Lima los últimos siete días, según procedencia



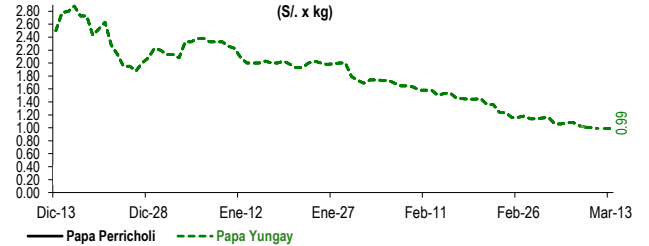
LIMA METROPOLITANA: PRECIOS DE PAPA SEGÚN VARIEDAD

VARIEDAD	Precio Promedio (Ult. 7 días)	PRECIO (S/. x Kg.)		
		dom-12	lun-13	Variación
Perricholi	1.03	0.99	0.99	0.0%
Yungay	1.39	1.20	1.28	6.7%
Canchan	1.84	1.63	1.68	3.1%
Unica	1.96	1.88	1.93	2.7%
Huamantanga	2.16	2.25	2.25	0.0%
Tumbay (amarilla)	1.89	1.88	1.93	2.7%
Peruanita	1.60	1.58	1.63	3.2%

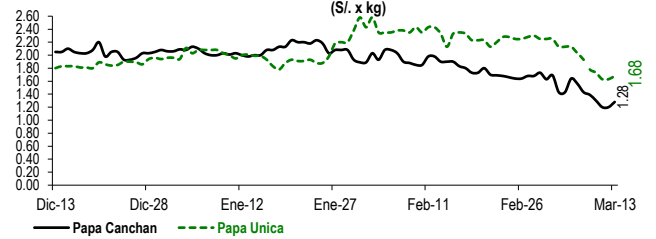
PRECIOS DE PAPA AMARILLA EN EL GRAN MERCADO MAYORISTA DE LIMA (S/. x kg)



PRECIOS DE PAPA PERRICHOLI Y YUNGAY EN EL GRAN MERCADO MAYORISTA DE LIMA (S/. x kg)



PRECIOS DE PAPA CANCHAN Y UNICA EN EL GRAN MERCADO MAYORISTA DE LIMA (S/. x kg)

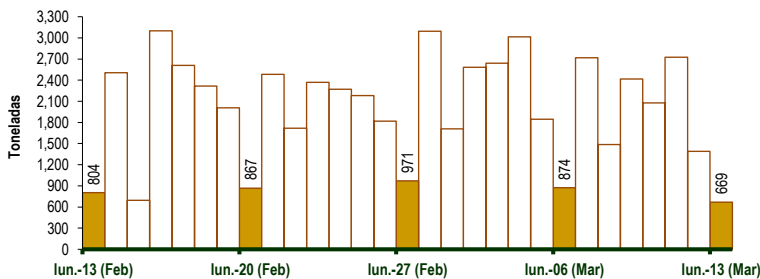


GRAN MERCADO MAYORISTA DE LIMA : ABASTECIMIENTO DE PAPA SEGÚN PROCEDENCIA (t)

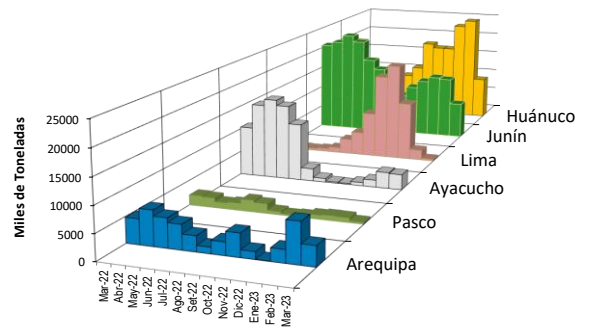
	Mar lun-06	Mar mar-07	Mar mié-08	Mar jue-09	Mar vie-10	Mar sáb-11	Mar dom-12	Mar lun-13
Lima	8	24	10	30	19	141	20	5
Arequipa	139	80	113	268	125	637	318	217
Huancavelica	35	53	4	9	41	36		17
Huánuco	298	1,206	550	1,011	1,030	610	439	276
Junín	202	845	605	878	539	905	442	124
Pasco	13	84	20	35	57			10
Ayacucho	149	390	174	166	236	396	143	20
Otros	30	34	10	20	29	0	0	0
<b>TOTAL</b>	<b>874</b>	<b>2,716</b>	<b>1,486</b>	<b>2,417</b>	<b>2,076</b>	<b>2,725</b>	<b>1,390</b>	<b>669</b>

... Sin información

INGRESO DE PAPA DURANTE LAS ÚLTIMAS CUATRO SEMANAS AL GRAN MERCADO MAYORISTA DE LIMA (t)



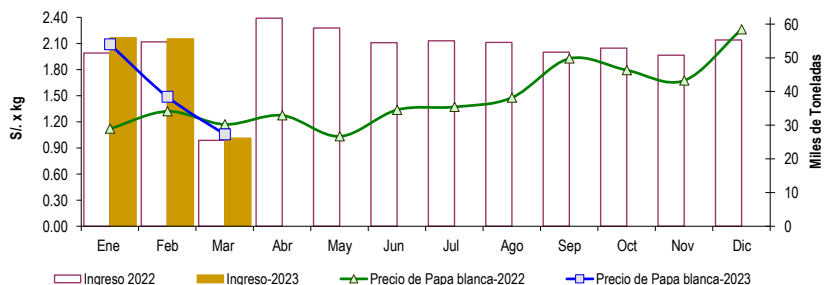
PRINCIPALES REGIONES QUE ABASTECEN DE PAPA A LIMA METROPOLITANA Periodo: Marzo 2022 - Marzo 2023 (t) 2/



2/ El año 2023 esta actualizado al día 13 de Marzo

INGRESOS Y PRECIOS MENSUALES DE PAPA EN EL GRAN MERCADO MAYORISTA DE LIMA: 2022 -2023

	Ingreso Total (t)			Precio de Papa Blanca (S/. por kg)		
	2022	2023	Var.	2022	2023	Var.
Enero	51,419	55,956	8.8%	1.12	2.09	86.7%
Febrero	54,703	55,647	1.7%	1.32	1.49	12.6%
<b>Marzo 3/</b>	<b>25,488</b>	<b>26,145</b>	<b>2.6%</b>	<b>1.17</b>	<b>1.06</b>	<b>-9.7%</b>
Abril	61,760			1.27		
Mayo	58,827			1.03		
Junio	54,495			1.34		
Julio	55,079			1.37		
Agosto	54,540			1.48		
Setiembre	51,694			1.93		
Octubre	52,888			1.79		
Noviembre	50,793			1.67		
Diciembre	55,317			2.26		



3/ En Marzo del 2022 y 2023 está actualizado al día 13

Nota

La información de abastecimiento está actualizada al día de hoy.

Fuente: EMMSA - Gran Mercado Mayorista de Lima

Elaboración : Sistema Integrado de Estadística Agraria (SIEA)