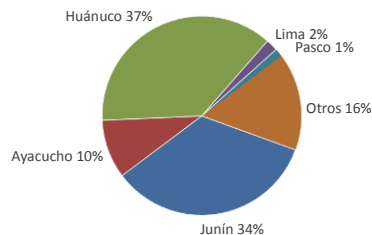




Lima, miércoles 15 de marzo del 2023

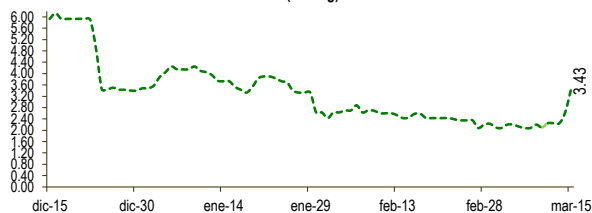
Oferta de Papa en el Gran Mercado Mayorista de Lima los últimos siete días, según procedencia



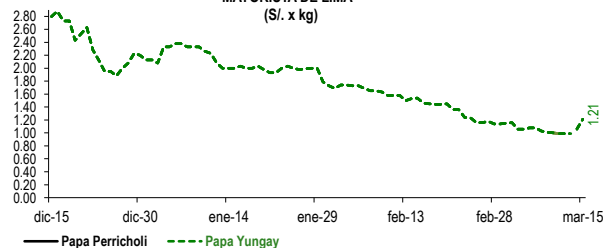
LIMA METROPOLITANA: PRECIOS DE PAPA SEGÚN VARIEDAD

VARIEDAD	Precio Promedio (Ult. 7 días)	PRECIO (\$/. x Kg.)		
		mar-14	mié-15	Variación
Perricholi				
Yungay	1.01	1.06	1.21	14.2%
Canchan	1.29	1.20	1.43	19.2%
Unica	1.76	1.95	1.90	-2.6%
Huamantanga	1.98	2.13	2.43	14.1%
Tumbay (amarilla)	2.25	2.63	3.43	30.4%
Peruanita	1.90	2.10	2.93	39.5%
Huayro	1.61	1.73	1.73	0.0%

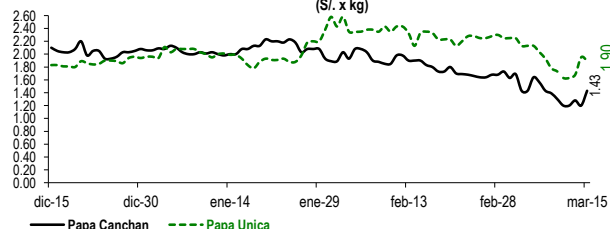
PRECIOS DE PAPA AMARILLA EN EL GRAN MERCADO MAYORISTA DE LIMA (\$/. x kg)



PRECIOS DE PAPA PERRICHOLI Y YUNGAY EN EL GRAN MERCADO MAYORISTA DE LIMA (\$/. x kg)



PRECIOS DE PAPA CANCHAN Y UNICA EN EL GRAN MERCADO MAYORISTA DE LIMA (\$/. x kg)

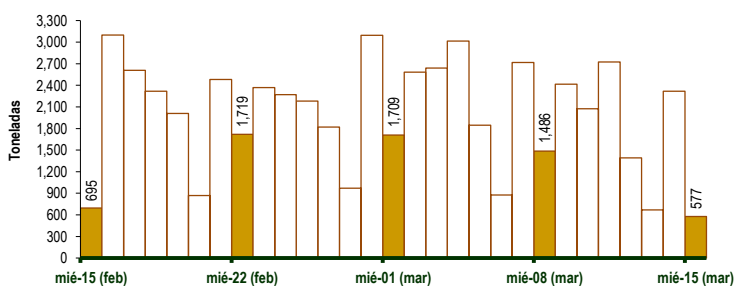


GRAN MERCADO MAYORISTA DE LIMA : ABASTECIMIENTO DE PAPA SEGÚN PROCEDENCIA (t)

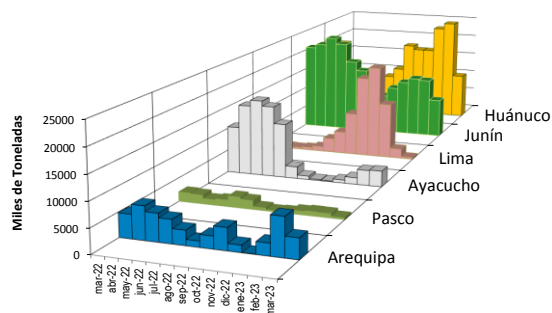
	mar mié-08	mar jue-09	mar vie-10	mar sáb-11	mar dom-12	mar lun-13	mar mar-14	mar mié-15
Lima	10	30	19	141	20	5	28	13
Arequipa	113	268	125	637	318	217	199	78
Huancavelica	4	9	41	36		17	29	
Huánuco	550	1,011	1,030	610	439	276	945	243
Junín	605	878	539	905	442	124	978	58
Pasco	20	35	57		28	10	21	7
Ayacucho	174	166	236	396	143	20	117	178
Otros	10	20	29	0	0	0	0	0
<b>TOTAL</b>	<b>1,486</b>	<b>2,417</b>	<b>2,076</b>	<b>2,725</b>	<b>1,390</b>	<b>669</b>	<b>2,317</b>	<b>577</b>

... Sin información

INGRESO DE PAPA DURANTE LAS ÚLTIMAS CUATRO SEMANAS AL GRAN MERCADO MAYORISTA DE LIMA (t)



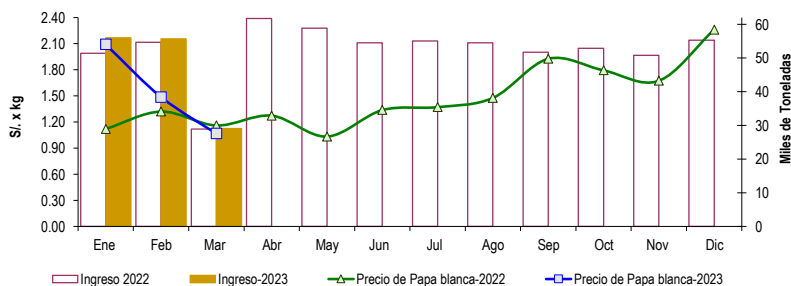
PRINCIPALES REGIONES QUE ABASTECEN DE PAPA A LIMA METROPOLITANA Período: Marzo 2022 - Marzo 2023 (t) 2/



2/ El año 2023 está actualizado al día 15 de Marzo

INGRESOS Y PRECIOS MENSUALES DE PAPA EN EL GRAN MERCADO MAYORISTA DE LIMA: 2022 -2023

	Ingreso Total (t)			Precio de Papa Blanca (\$/. por kg)		
	2022	2023	Var	2022	2023	Var.
Enero	51,419	55,956	8.8%	1.12	2.09	86.7%
Febrero	54,703	55,647	1.7%	1.32	1.49	12.6%
<b>Marzo 3/</b>	<b>28,910</b>	<b>29,039</b>	<b>0.4%</b>	<b>1.16</b>	<b>1.07</b>	<b>-8.0%</b>
Abril	61,760			1.27		
Mayo	58,827			1.03		
Junio	54,495			1.34		
Julio	55,079			1.37		
Agosto	54,540			1.48		
Setiembre	51,694			1.93		
Octubre	52,888			1.79		
Noviembre	50,793			1.67		
Diciembre	55,317			2.26		



3/ En Marzo del 2022 y 2023 está actualizado al día 15

Nota

La información de abastecimiento está actualizada al día de hoy.

Fuente: EMMSA - Gran Mercado Mayorista de Lima

Elaboración: Sistema Integrado de Estadística Agraria (SIEA)

