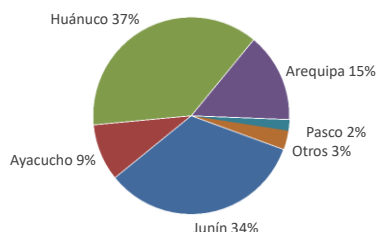




Lima, viernes 17 de Marzo del 2023

Oferta de Papa en el Gran Mercado Mayorista de Lima los últimos siete días, según procedencia



LIMA METROPOLITANA: PRECIOS DE PAPA SEGÚN VARIEDAD

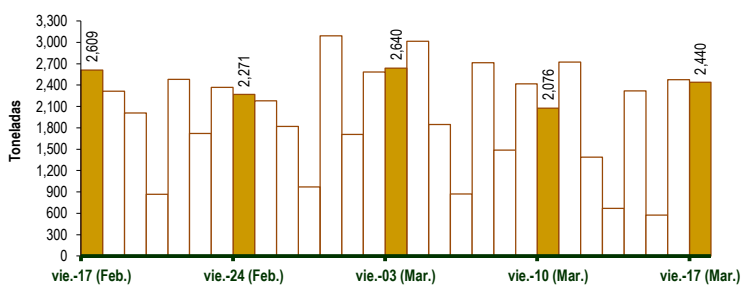
Papa	Precio Promedio (Ult. 7 días)	PRECIO (S/. x Kg.)		
		jue-16	vie-17	Variación
Perricholi				
Yungay	1.06	1.18	1.16	-1.7%
Canchan	1.28	1.33	1.48	11.3%
Unica	1.77	1.89	1.89	0.0%
Huamantanga	2.04	2.13	1.95	-8.5%
Tumbay (amarilla)	2.62	3.43	2.43	-29.2%
Peruanita	2.13	2.43	2.13	-12.3%
Huayro	1.63	1.73	1.56	-9.8%

GRAN MERCADO MAYORISTA DE LIMA : ABASTECIMIENTO DE PAPA SEGÚN PROCEDENCIA (t)

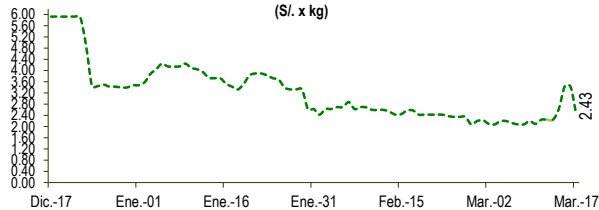
	Mar vie-10	Mar sáb-11	Mar dom-12	Mar lun-13	Mar mar-14	Mar mié-15	Mar jue-16	Mar vie-17
Lima	19	141	20	5	28	13	4	30
Arequipa	125	637	318	217	199	78	217	103
Huancavelica	41	36		17	29			
Huánuco	1,030	610	439	276	945	243	1,039	1,086
Junín	539	905	442	124	978	58	1,065	1,176
Pasco	57		28	10	21	7	99	5
Ayacucho	236	396	143	20	117	178	54	40
Otros	29	0	0	0	0	0	0	0
TOTAL	2,076	2,725	1,390	669	2,317	577	2,478	2,440

... Sin información

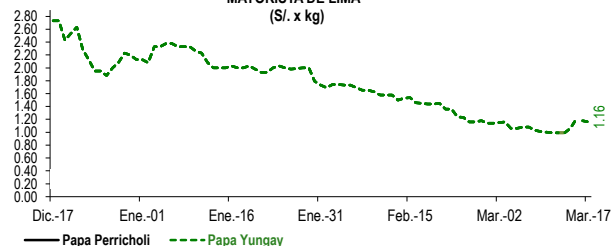
INGRESO DE PAPA DURANTE LAS ÚLTIMAS CUATRO SEMANAS AL GRAN MERCADO MAYORISTA DE LIMA (t)



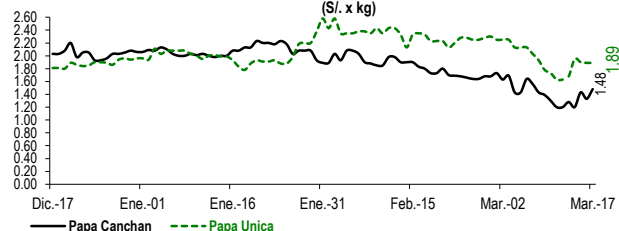
PRECIOS DE PAPA AMARILLA EN EL GRAN MERCADO MAYORISTA DE LIMA (S/. x kg)



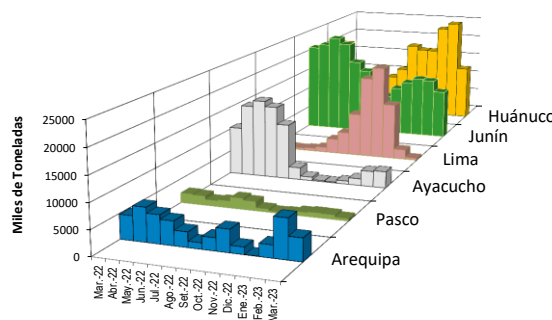
PRECIOS DE PAPA PERRICHOLI Y YUNGAY EN EL GRAN MERCADO MAYORISTA DE LIMA (S/. x kg)



PRECIOS DE PAPA CANCHAN Y UNICA EN EL GRAN MERCADO MAYORISTA DE LIMA (S/. x kg)



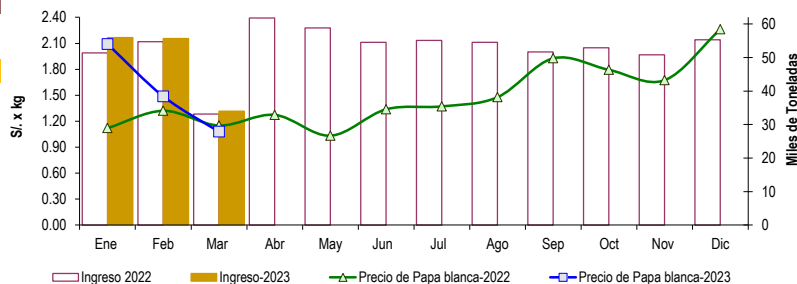
PRINCIPALES REGIONES QUE ABASTECEN DE PAPA A LIMA METROPOLITANA Periodo: Marzo 2022 - Marzo 2023 (t) 2/



2/ El año 2023 esta actualizado al día 17 de Marzo

INGRESOS Y PRECIOS MENSUALES DE PAPA EN EL GRAN MERCADO MAYORISTA DE LIMA: 2022 -2023

	Ingreso Total (t)			Precio de Papa Blanca (S/. por kg)		
	2022	2023	Var.	2022	2023	Var.
Enero	51,419	55,956	8.8%	1.12	2.09	86.7%
Febrero	54,703	55,647	1.7%	1.32	1.49	12.6%
Marzo 3/	33,131	33,957	2.5%	1.15	1.08	-6.1%
Abril	61,760			1.27		
Mayo	58,827			1.03		
Junio	54,495			1.34		
Julio	55,079			1.37		
Agosto	54,540			1.48		
Setiembre	51,694			1.93		
Octubre	52,888			1.79		
Noviembre	50,793			1.67		
Diciembre	55,317			2.26		



3/ En Marzo del 2022 y 2023 está actualizado al día 17

Nota

La información de abastecimiento está actualizada al día de hoy.

Fuente: EMMSA - Gran Mercado Mayorista de Lima

Elaboración : Sistema Integrado de Estadística Agraria (SIEA)

