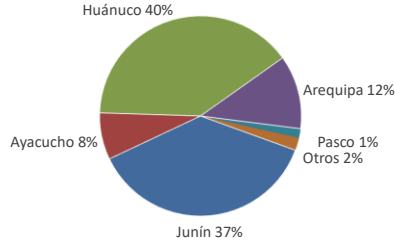




Lima, lunes 20 de Marzo del 2023

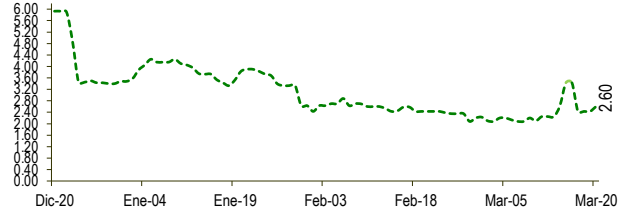
Oferta de Papa en el Gran Mercado Mayorista de Lima los últimos siete días, según procedencia



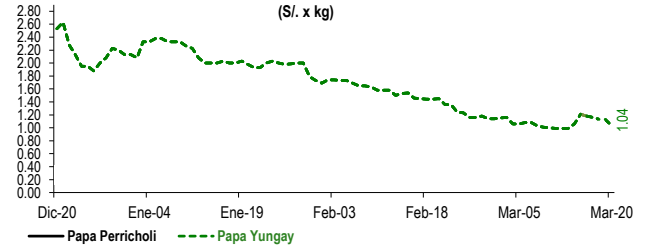
LIMA METROPOLITANA: PRECIOS DE PAPA SEGÚN VARIEDAD

VARIEDAD	Precio Promedio (Últ. 7 días)	PRECIO (S/. x Kg.)		
		dom-19	lun-20	Variación
Perricholi	1.12	1.13	1.04	-8.0%
Yungay	1.38	1.48	1.48	0.0%
Canchan	1.82	1.73	1.63	-5.8%
Unica	2.09	2.03	2.08	2.5%
Huamantanga	2.72	2.43	2.60	7.0%
Peruanita	2.29	2.25	2.30	2.2%
Huayro	1.64	1.55	1.58	1.9%

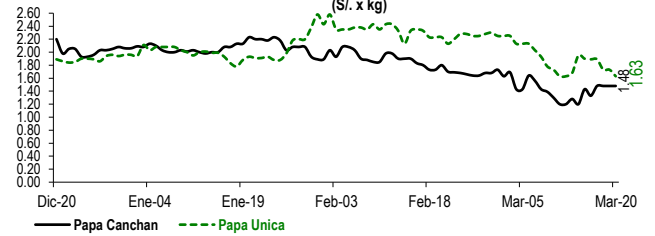
PRECIOS DE PAPA AMARILLA EN EL GRAN MERCADO MAYORISTA DE LIMA (S/. x kg)



PRECIOS DE PAPA PERRICHOLI Y YUNGAY EN EL GRAN MERCADO MAYORISTA DE LIMA (S/. x kg)



PRECIOS DE PAPA CANCHAN Y UNICA EN EL GRAN MERCADO MAYORISTA DE LIMA (S/. x kg)

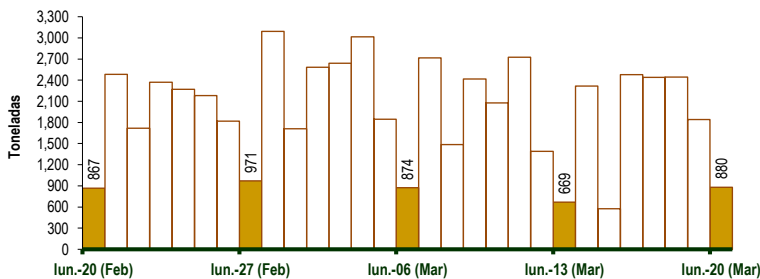


GRAN MERCADO MAYORISTA DE LIMA : ABASTECIMIENTO DE PAPA SEGÚN PROCEDENCIA (t)

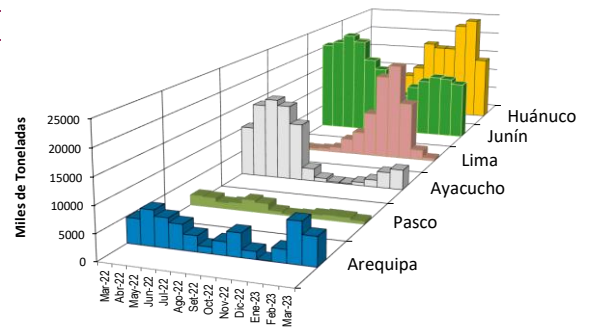
	Mar lun-13	Mar mar-14	Mar mié-15	Mar jue-16	Mar vie-17	Mar sáb-18	Mar dom-19	Mar lun-20
Lima	5	28	13	4	30	35	25	41
Arequipa	217	199	78	217	103	338	367	311
Huancavelica	17	29				60	15	
Huánuco	276	945	243	1,039	1,086	732	739	278
Junín	124	978	58	1,065	1,176	890	483	194
Pasco	10	21	7	99	5	47		20
Ayacucho	20	117	178	54	40	342	214	36
Otros	0	0	0	0	0	0	0	0
TOTAL	669	2,317	577	2,478	2,440	2,444	1,843	880

... Sin información

INGRESO DE PAPA DURANTE LAS ÚLTIMAS CUATRO SEMANAS AL GRAN MERCADO MAYORISTA DE LIMA (t)



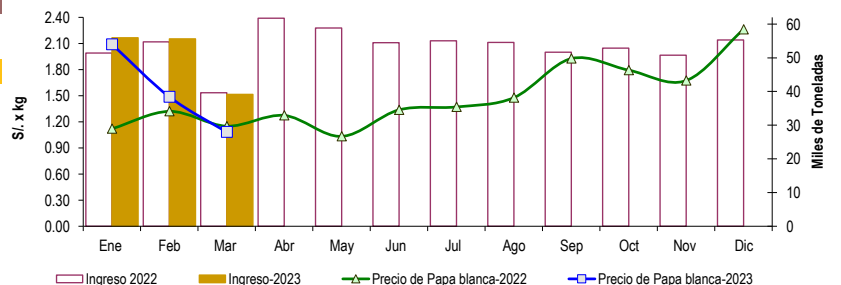
PRINCIPALES REGIONES QUE ABASTECEN DE PAPA A LIMA METROPOLITANA Periodo: Marzo 2022 - Marzo 2023 (t) 2/



2/ El año 2023 esta actualizado al día 20 de Marzo

INGRESOS Y PRECIOS MENSUALES DE PAPA EN EL GRAN MERCADO MAYORISTA DE LIMA: 2022 -2023

	Ingreso Total (t)			Precio de Papa Blanca (S/. por kg)		
	2022	2023	Var.	2022	2023	Var.
Enero	51,419	55,956	8.8%	1.12	2.09	86.7%
Febrero	54,703	55,647	1.7%	1.32	1.49	12.6%
Marzo 3/	39,627	39,124	-1.3%	1.15	1.08	-5.9%
Abril	61,760			1.27		
Mayo	58,827			1.03		
Junio	54,495			1.34		
Julio	55,079			1.37		
Agosto	54,540			1.48		
Setiembre	51,694			1.93		
Octubre	52,888			1.79		
Noviembre	50,793			1.67		
Diciembre	55,317			2.26		



3/ En Marzo del 2022 y 2023 está actualizado al día 20

Nota

La información de abastecimiento está actualizada al día de hoy.

Fuente: EMMSA - Gran Mercado Mayorista de Lima

Elaboración : Sistema Integrado de Estadística Agraria (SIEA)

