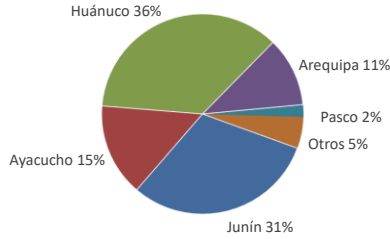




Lima, martes 28 de Marzo del 2023

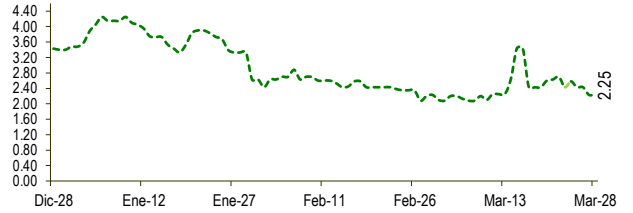
Oferta de Papa en el Gran Mercado Mayorista de Lima los últimos siete días, según procedencia



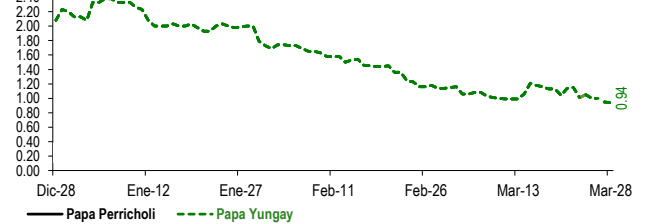
LIMA METROPOLITANA: PRECIOS DE PAPA SEGÚN VARIEDAD

VARIEDAD	Precio Promedio (Ult. 7 días)	PRECIO (\$/. x Kg.)		
		lun-27	mar-28	Variación
Perricholi	1.04	0.95	0.94	-1.1%
Yungay	1.55	1.48	1.40	-5.4%
Canchan	1.48	1.43	1.50	4.9%
Unica	1.88	1.88	1.75	-6.9%
Huamantanga	2.49	2.23	2.25	0.9%
Peruanita	2.28	2.20	2.15	-2.3%
Huayro	1.60	1.64	1.56	-4.9%

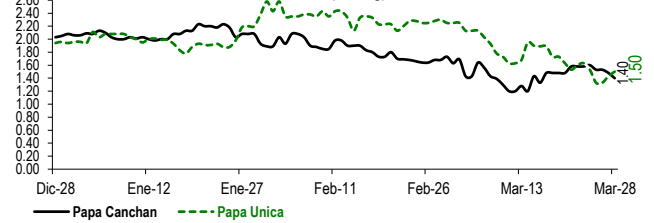
PRECIOS DE PAPA AMARILLA EN EL GRAN MERCADO MAYORISTA DE LIMA (\$/. x kg)



PRECIOS DE PAPA PERRICHOLI Y YUNGAY EN EL GRAN MERCADO MAYORISTA DE LIMA (\$/. x kg)



PRECIOS DE PAPA CANCHAN Y UNICA EN EL GRAN MERCADO MAYORISTA DE LIMA (\$/. x kg)

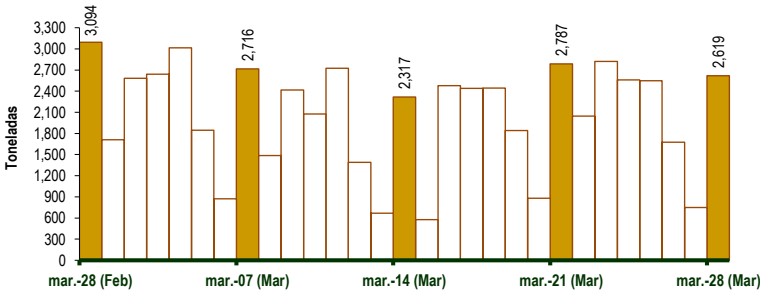


GRAN MERCADO MAYORISTA DE LIMA : ABASTECIMIENTO DE PAPA SEGÚN PROCEDENCIA (t)

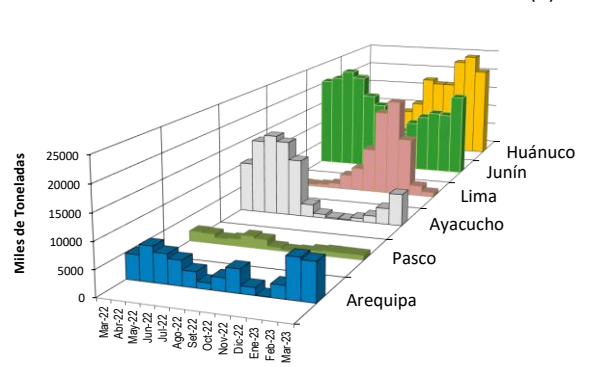
	Mar mar-21	Mar mié-22	Mar jue-23	Mar vie-24	Mar sáb-25	Mar dom-26	Mar lun-27	Mar mar-28
Lima	47	10	42	21	225	20	3	31
Arequipa	193	311	427	193	213	253	110	231
Huancavelica	18		33	203		19	21	81
Huánuco	974	825	1,137	821	758	639	317	1,021
Junín	1,092	425	794	890	770	457	243	980
Pasco	106	23	65	38	57	12		55
Ayacucho	357	451	323	358	454	277	56	174
Otros	0	0	0	36	72	0	1	46
TOTAL	2,787	2,045	2,821	2,560	2,549	1,677	751	2,619

... Sin información

INGRESO DE PAPA DURANTE LAS ÚLTIMAS CUATRO SEMANAS AL GRAN MERCADO MAYORISTA DE LIMA (t)



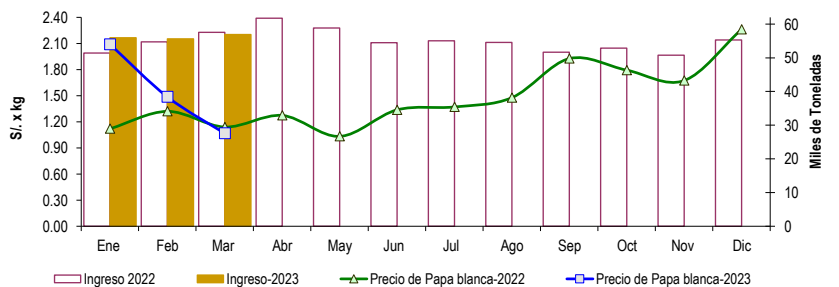
PRINCIPALES REGIONES QUE ABASTECEN DE PAPA A LIMA METROPOLITANA Periodo: Marzo 2022 - Marzo 2023 (t) 2/



2/ El año 2023 esta actualizado al día 28 de Marzo

INGRESOS Y PRECIOS MENSUALES DE PAPA EN EL GRAN MERCADO MAYORISTA DE LIMA: 2022 -2023

	Ingreso Total (t)			Precio de Papa Blanca (\$/. por kg)		
	2022	2023	Var.	2022	2023	Var.
Enero	51,419	55,956	8.8%	1.12	2.09	86.7%
Febrero	54,703	55,647	1.7%	1.32	1.49	12.6%
Marzo 3/	57,544	56,933	-1.1%	1.14	1.07	-6.4%
Abril	61,760			1.27		
Mayo	58,827			1.03		
Junio	54,495			1.34		
Julio	55,079			1.37		
Agosto	54,540			1.48		
Setiembre	51,694			1.93		
Octubre	52,888			1.79		
Noviembre	50,793			1.67		
Diciembre	55,317			2.26		



3/ En Marzo del 2022 y 2023 está actualizado al día 28

Nota

La información de abastecimiento está actualizada al día de hoy.

Fuente: EMMSA - Gran Mercado Mayorista de Lima

Elaboración : Sistema Integrado de Estadística Agraria (SIEA)

