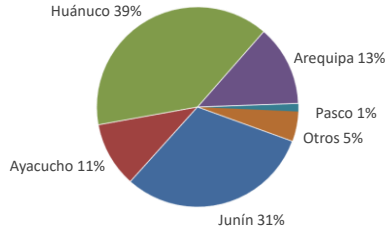




Lima, lunes 03 de Abril del 2023

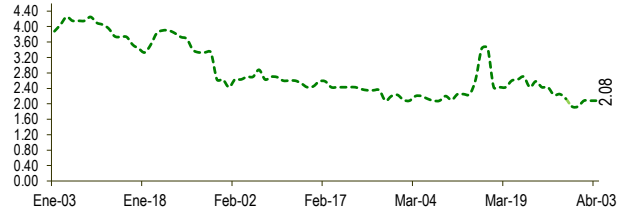
#### Oferta de Papa en el Gran Mercado Mayorista de Lima los últimos siete días, según procedencia



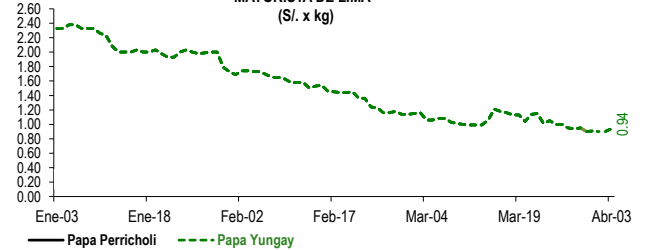
#### LIMA METROPOLITANA: PRECIOS DE PAPA SEGÚN VARIEDAD

VARIEDAD	Precio Promedio (Ult. 7 días)	PRECIO (\$/. x Kg.)		
		dom-02	lun-03	Variación
Perricholi	0.92	0.90	0.94	4.4%
Yungay	1.35	1.30	1.30	0.0%
Canchan	1.48	1.50	1.58	5.3%
Unica	1.82	1.88	1.88	0.0%
Huamantanga	2.09	2.08	2.08	0.0%
Tumbay (amarilla)	2.04	1.90	2.05	7.9%
Peruanita	1.57	1.56	1.51	-3.2%

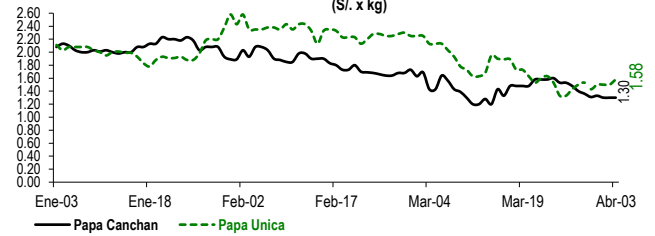
#### PRECIOS DE PAPA AMARILLA EN EL GRAN MERCADO MAYORISTA DE LIMA (\$/. x kg)



#### PRECIOS DE PAPA PERRICHOLI Y YUNGAY EN EL GRAN MERCADO MAYORISTA DE LIMA (\$/. x kg)



#### PRECIOS DE PAPA CANCHAN Y UNICA EN EL GRAN MERCADO MAYORISTA DE LIMA (\$/. x kg)

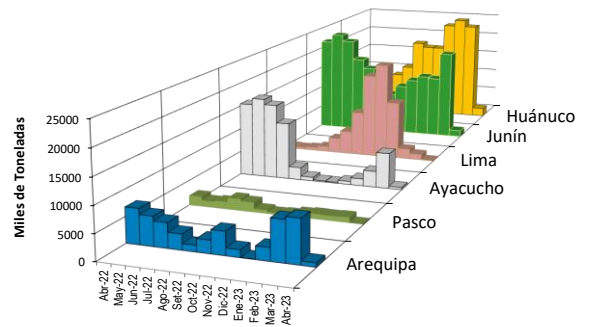
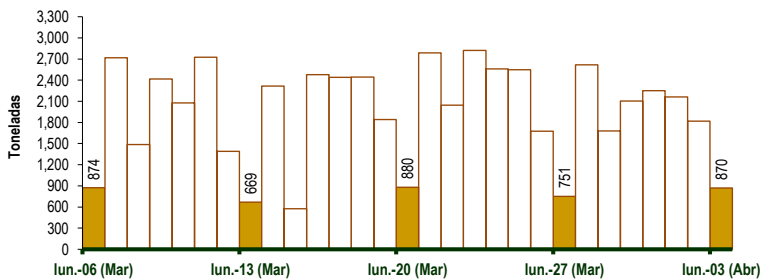


#### GRAN MERCADO MAYORISTA DE LIMA : ABASTECIMIENTO DE PAPA SEGÚN PROCEDENCIA (t)

	Mar lun-27	Mar mar-28	Mar mié-29	Mar jue-30	Mar vie-31	Abr sáb-01	Abr dom-02	Abr lun-03
Lima	3	31	11	239	4	14	66	10
Arequipa	110	231	312	305	308	297	181	307
Huancavelica	21	81			119	11		16
Huánuco	317	1,021	738	644	848	849	839	278
Junín	243	980	393	621	588	767	566	145
Pasco		55	11	35	56	5	11	23
Ayacucho	56	174	216	261	329	220	155	91
Otros	1	46	0	0	0	0	0	0
<b>TOTAL</b>	<b>751</b>	<b>2,619</b>	<b>1,681</b>	<b>2,105</b>	<b>2,252</b>	<b>2,163</b>	<b>1,818</b>	<b>870</b>

... Sin información

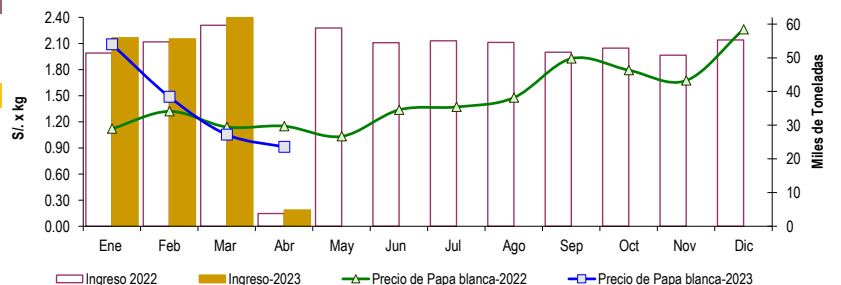
#### INGRESO DE PAPA DURANTE LAS ÚLTIMAS CUATRO SEMANAS AL GRAN MERCADO MAYORISTA DE LIMA (t)



2/ El año 2023 esta actualizado al día 03 de Abril

#### INGRESOS Y PRECIOS MENSUALES DE PAPA EN EL GRAN MERCADO MAYORISTA DE LIMA: 2022 -2023

	Ingreso Total (t)			Precio de Papa Blanca (\$/. por kg)		
	2022	2023	Var.	2022	2023	Var.
Enero	51,419	55,956	8.8%	1.12	2.09	86.7%
Febrero	54,703	55,647	1.7%	1.32	1.49	12.6%
Marzo	59,619	62,971	5.6%	1.14	1.05	-7.6%
<b>Abril 3/</b>	<b>3,748</b>	<b>4,851</b>	<b>29.4%</b>	<b>1.15</b>	<b>0.91</b>	<b>-20.6%</b>
Mayo	58,827			1.03		
Junio	54,495			1.34		
Julio	55,079			1.37		
Agosto	54,540			1.48		
Setiembre	51,694			1.93		
Octubre	52,888			1.79		
Noviembre	50,793			1.67		
Diciembre	55,317			2.26		



3/ En Abril del 2022 y 2023 está actualizado al día 03

#### Nota

La información de abastecimiento está actualizada al día de hoy.

Fuente: EMMSA - Gran Mercado Mayorista de Lima

Elaboración : Sistema Integrado de Estadística Agraria (SIEA)

