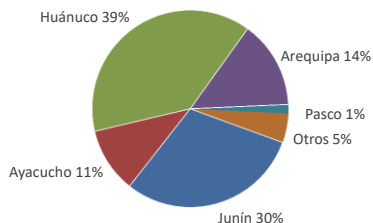




Lima, martes 04 de Abril del 2023

Oferta de Papa en el Gran Mercado Mayorista de Lima los últimos siete días, según procedencia



LIMA METROPOLITANA: PRECIOS DE PAPA SEGÚN VARIEDAD

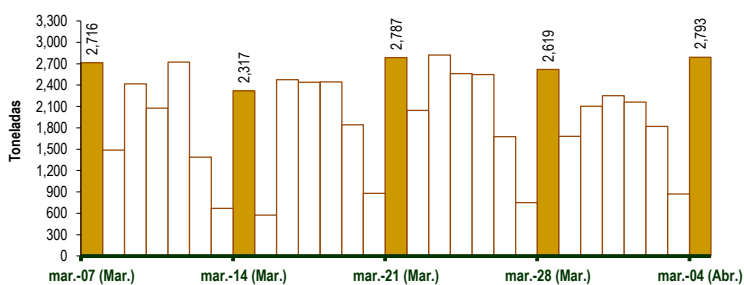
| Papa | Precio Promedio (Ult. 7 días) | PRECIO (S/. x Kg.) | | |
|-------------------|-------------------------------|--------------------|--------|-----------|
| | | lun-03 | mar-04 | Variación |
| Perricholi | | 0.94 | 0.99 | 5.3% |
| Yungay | 0.92 | 0.94 | 0.99 | 5.3% |
| Canchan | 1.33 | 1.30 | 1.20 | -7.7% |
| Unica | 1.51 | 1.58 | 1.49 | -5.7% |
| Huamantanga | 1.82 | 1.88 | 1.93 | 2.7% |
| Tumbay (amarilla) | 2.07 | 2.08 | 2.28 | 9.6% |
| Peruanita | 2.01 | 2.05 | 2.05 | 0.0% |
| Huayro | 1.56 | 1.51 | 1.54 | 2.0% |

GRAN MERCADO MAYORISTA DE LIMA : ABASTECIMIENTO DE PAPA SEGÚN PROCEDENCIA (t)

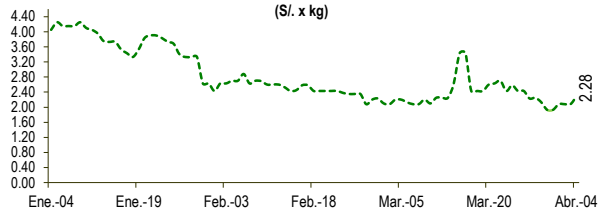
| | Mar mar-28 | Mar mié-29 | Mar jue-30 | Mar vie-31 | Abr sáb-01 | Abr dom-02 | Abr lun-03 | Abr mar-04 |
|--------------|--------------|--------------|--------------|--------------|--------------|--------------|------------|--------------|
| Lima | 31 | 11 | 239 | 4 | 14 | 66 | 10 | |
| Arequipa | 231 | 312 | 305 | 308 | 297 | 181 | 307 | 345 |
| Huancavelica | 81 | | | 119 | 11 | | 16 | 165 |
| Huánuco | 1,021 | 738 | 644 | 848 | 849 | 839 | 278 | 1,193 |
| Junín | 980 | 393 | 621 | 588 | 767 | 566 | 145 | 772 |
| Pasco | 55 | 11 | 35 | 56 | 5 | 11 | 23 | 96 |
| Ayacucho | 174 | 216 | 261 | 329 | 220 | 155 | 91 | 222 |
| Otros | 46 | 0 | 0 | 0 | 0 | 0 | 0 | 0 |
| TOTAL | 2,619 | 1,681 | 2,105 | 2,252 | 2,163 | 1,818 | 870 | 2,793 |

... Sin información

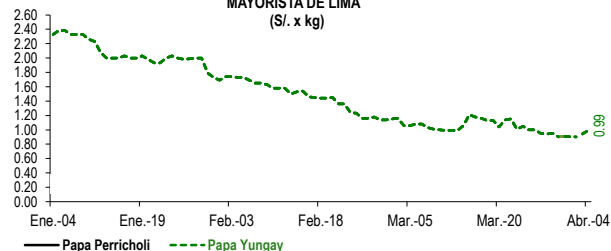
INGRESO DE PAPA DURANTE LAS ÚLTIMAS CUATRO SEMANAS AL GRAN MERCADO MAYORISTA DE LIMA (t)



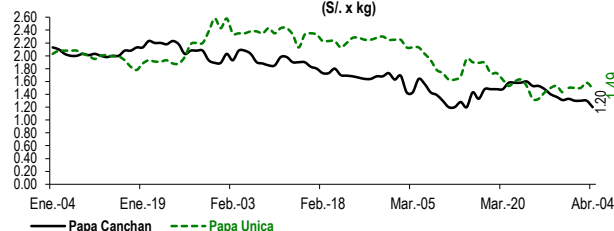
PRECIOS DE PAPA AMARILLA EN EL GRAN MERCADO MAYORISTA DE LIMA (S/. x kg)



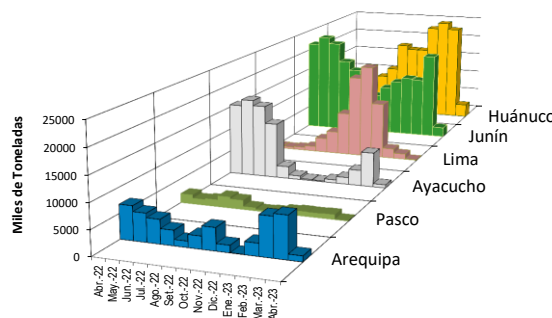
PRECIOS DE PAPA PERRICHOLI Y YUNGAY EN EL GRAN MERCADO MAYORISTA DE LIMA (S/. x kg)



PRECIOS DE PAPA CANCHAN Y UNICA EN EL GRAN MERCADO MAYORISTA DE LIMA (S/. x kg)



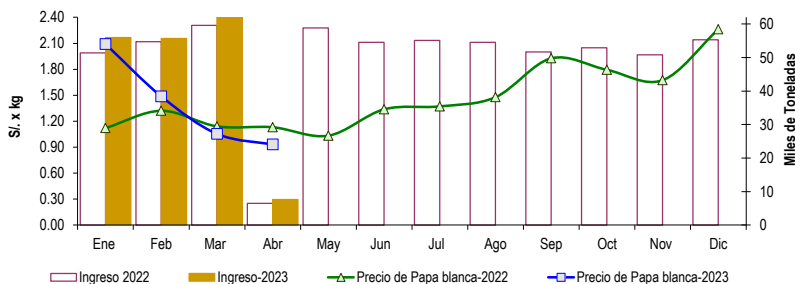
PRINCIPALES REGIONES QUE ABASTECEN DE PAPA A LIMA METROPOLITANA Período: Abril 2022 - Abril 2023 (t) 2/



2/ El año 2023 esta actualizado al día 04 de Abril

INGRESOS Y PRECIOS MENSUALES DE PAPA EN EL GRAN MERCADO MAYORISTA DE LIMA: 2022 -2023

| | Ingreso Total (t) | | | Precio de Papa Blanca (S/. por kg) | | |
|-----------------|-------------------|--------------|--------------|------------------------------------|-------------|---------------|
| | 2022 | 2023 | Var. | 2022 | 2023 | Var. |
| Enero | 51,419 | 55,956 | 8.8% | 1.12 | 2.09 | 86.7% |
| Febrero | 54,703 | 55,647 | 1.7% | 1.32 | 1.49 | 12.6% |
| Marzo | 59,619 | 62,971 | 5.6% | 1.14 | 1.05 | -7.6% |
| Abril 3/ | 6,451 | 7,644 | 18.5% | 1.13 | 0.93 | -17.5% |
| Mayo | 58,827 | | | 1.03 | | |
| Junio | 54,495 | | | 1.34 | | |
| Julio | 55,079 | | | 1.37 | | |
| Agosto | 54,540 | | | 1.48 | | |
| Setiembre | 51,694 | | | 1.93 | | |
| Octubre | 52,888 | | | 1.79 | | |
| Noviembre | 50,793 | | | 1.67 | | |
| Diciembre | 55,317 | | | 2.26 | | |



3/ En Abril del 2022 y 2023 está actualizado al día 04

Nota

La información de abastecimiento está actualizada al día de hoy.

Fuente: EMMSA - Gran Mercado Mayorista de Lima

Elaboración : Sistema Integrado de Estadística Agraria (SIEA)

