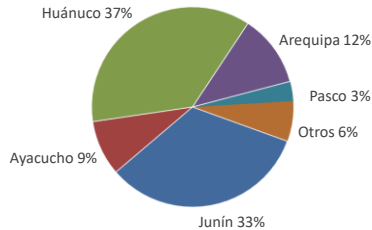




Lima, lunes 10 de Abril del 2023

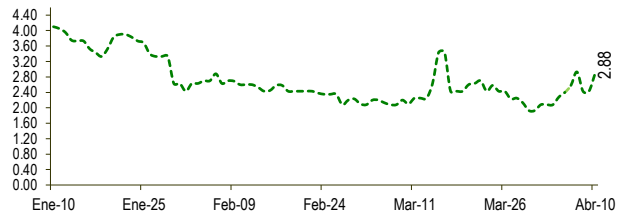
Oferta de Papa en el Gran Mercado Mayorista de Lima los últimos siete días, según procedencia



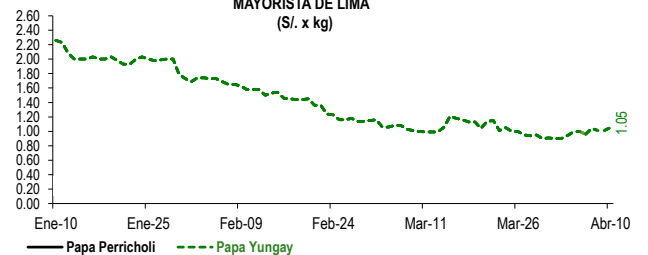
LIMA METROPOLITANA: PRECIOS DE PAPA SEGÚN VARIEDAD

VARIEDAD	Precio Promedio (Ult. 7 días)	PRECIO (\$/. x Kg.)		
		dom-09	lun-10	Variación
Perricholi	0.99	1.01	1.05	4.0%
Yungay	1.32	1.40	1.48	5.7%
Canchan	1.47	1.33	1.54	15.8%
Unica	2.04	1.93	1.95	1.0%
Huamantanga	2.45	2.43	2.88	18.5%
Tumbay (amarilla)	2.23	2.33	2.40	3.0%
Peruanita	1.64	1.66	1.70	2.4%
Huayro				

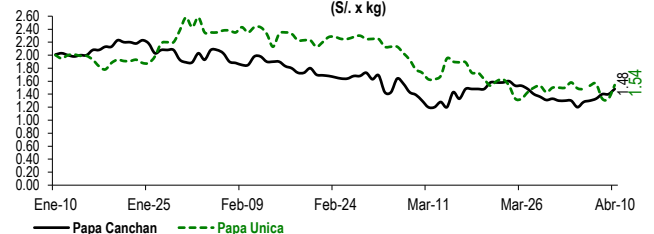
PRECIOS DE PAPA AMARILLA EN EL GRAN MERCADO MAYORISTA DE LIMA (\$/. x kg)



PRECIOS DE PAPA PERRICHOLI Y YUNGAY EN EL GRAN MERCADO MAYORISTA DE LIMA (\$/. x kg)



PRECIOS DE PAPA CANCHAN Y UNICA EN EL GRAN MERCADO MAYORISTA DE LIMA (\$/. x kg)

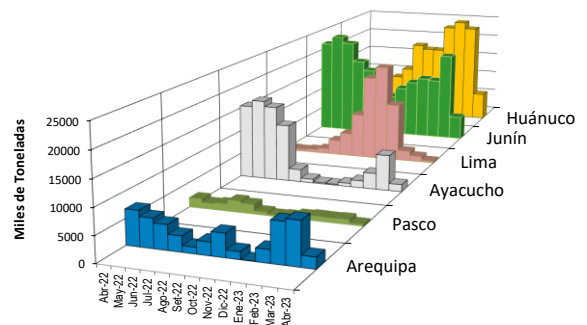
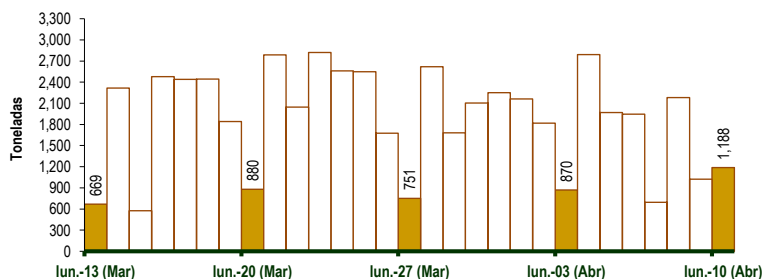


GRAN MERCADO MAYORISTA DE LIMA : ABASTECIMIENTO DE PAPA SEGÚN PROCEDENCIA (t)

	Abr lun-03	Abr mar-04	Abr mié-05	Abr jue-06	Abr vie-07	Abr sáb-08	Abr dom-09	Abr lun-10
Lima	10		92	166	3	19	6	5
Arequipa	307	345	315	256	27	18	66	355
Huancavelica	16	165		49	46	15	22	140
Huánuco	278	1,193	595	529	271	916	418	432
Junín	145	772	776	769	213	802	329	154
Pasco	23	96	23	44	19	128	30	6
Ayacucho	91	222	107	90	99	265	151	96
Otros	0	0	60	44	17	17	0	0
TOTAL	870	2,793	1,968	1,947	695	2,180	1,022	1,188

... Sin información

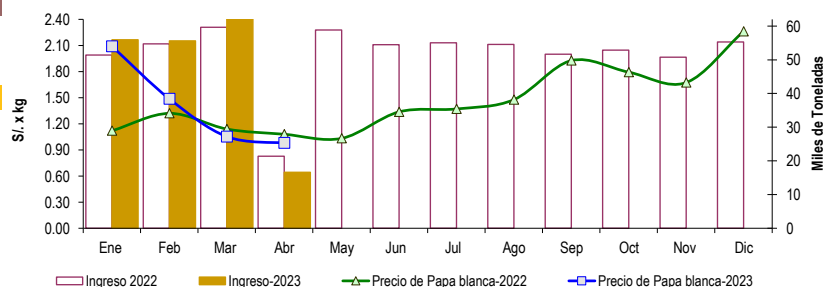
INGRESO DE PAPA DURANTE LAS ÚLTIMAS CUATRO SEMANAS AL GRAN MERCADO MAYORISTA DE LIMA (t)



2/ El año 2023 esta actualizado al día 10 de Abril

INGRESOS Y PRECIOS MENSUALES DE PAPA EN EL GRAN MERCADO MAYORISTA DE LIMA: 2022 -2023

	Ingreso Total (t)			Precio de Papa Blanca (\$/. por kg)		
	2022	2023	Var.	2022	2023	Var.
Enero	51,419	55,956	8.8%	1.12	2.09	86.7%
Febrero	54,703	55,647	1.7%	1.32	1.49	12.6%
Marzo	59,619	62,971	5.6%	1.14	1.05	-7.6%
Abril 3/	21,412	16,644	-22.3%	1.08	0.98	-9.3%
Mayo	58,827			1.03		
Junio	54,495			1.34		
Julio	55,079			1.37		
Agosto	54,540			1.48		
Setiembre	51,694			1.93		
Octubre	52,888			1.79		
Noviembre	50,793			1.67		
Diciembre	55,317			2.26		



3/ En Abril del 2022 y 2023 está actualizado al día 10

Nota

La información de abastecimiento está actualizada al día de hoy.

Fuente: EMMSA - Gran Mercado Mayorista de Lima

Elaboración : Sistema Integrado de Estadística Agraria (SIEA)

