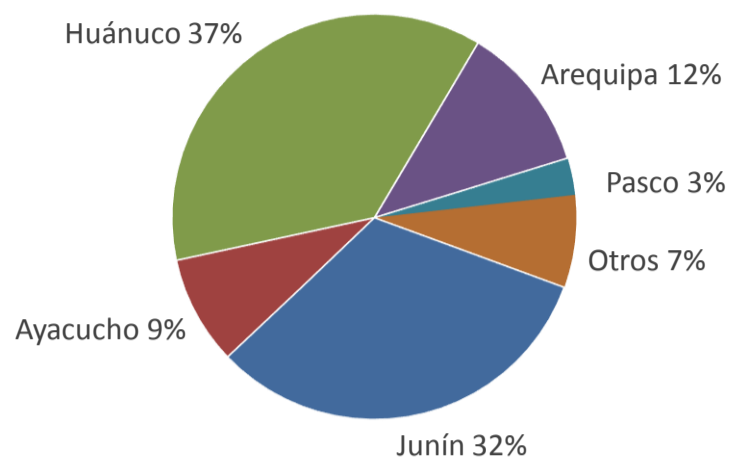




Lima, martes 11 de abril del 2023

Oferta de Papa en el Gran Mercado Mayorista de Lima los últimos siete días, según procedencia



LIMA METROPOLITANA: PRECIOS DE PAPA SEGÚN VARIEDAD

Papa	Precio Promedio (Ult. 7 días)	PRECIO (S/. x Kg.)		
		lun-10	mar-11	Variación

Precios al Mayorista

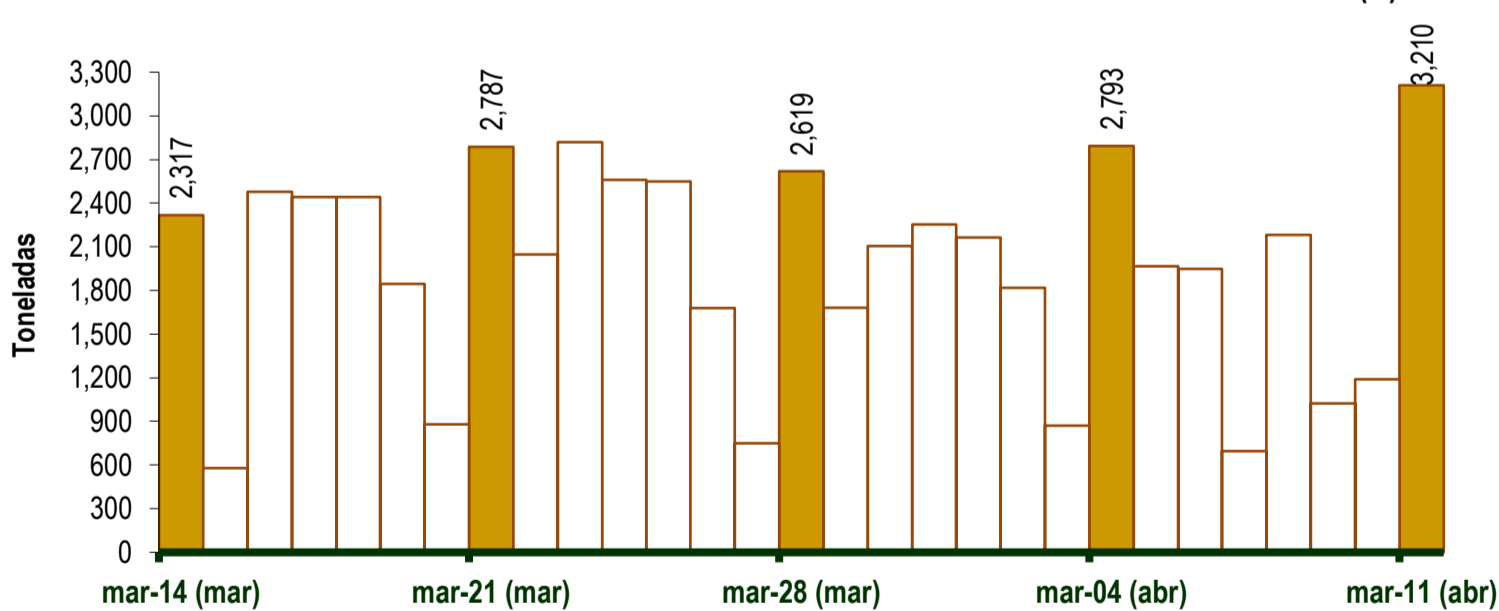
VARIEDAD	Precio Promedio (Ult. 7 días)	lun-10	mar-11	Variación
Perricholi	1.01	1.05	1.05	0.0%
Yungay	1.34	1.48	1.58	6.8%
Canchan	1.47	1.54	1.43	-7.1%
Unica	2.05	1.95	1.88	-3.6%
Huamantanga	2.56	2.88	2.90	0.7%
Tumbay (amarilla)	2.28	2.40	2.38	-0.8%
Peruanita	1.66	1.70	1.66	-2.4%

GRAN MERCADO MAYORISTA DE LIMA : ABASTECIMIENTO DE PAPA SEGÚN PROCEDENCIA (t)

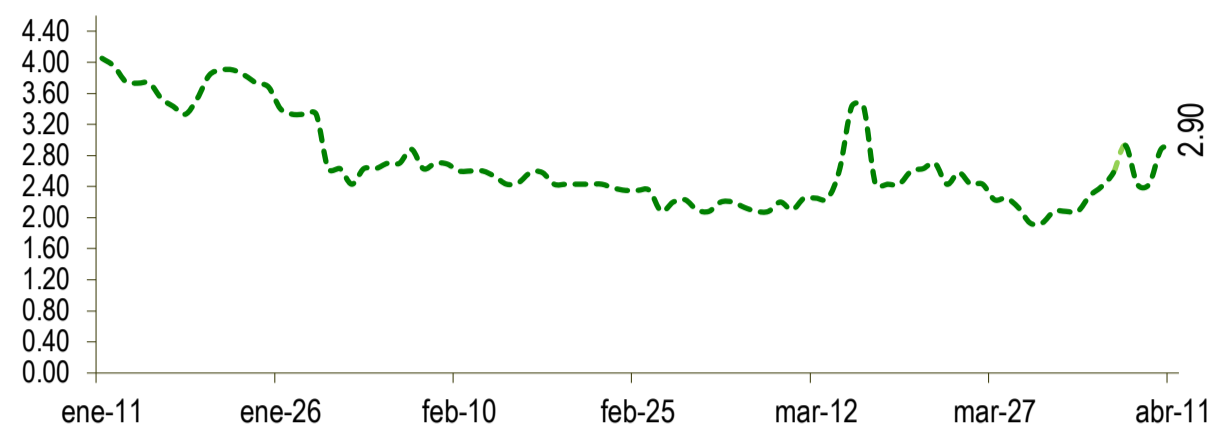
	abr mar-04	abr mié-05	abr jue-06	abr vie-07	abr sáb-08	abr dom-09	abr lun-10	abr mar-11
Lima		92	166	3	19	6	5	30
Arequipa	345	315	256	27	18	66	355	412
Huancavelica	165		49	46	15	22	140	82
Huánuco	1,193	595	529	271	916	418	432	1,147
Junín	772	776	769	213	802	329	154	883
Pasco	96	23	44	19	128	30	6	204
Ayacucho	222	107	90	99	265	151	96	452
Otros	0	60	44	17	17	0	0	0
<b>TOTAL</b>	<b>2,793</b>	<b>1,968</b>	<b>1,947</b>	<b>695</b>	<b>2,180</b>	<b>1,022</b>	<b>1,188</b>	<b>3,210</b>

... Sin información

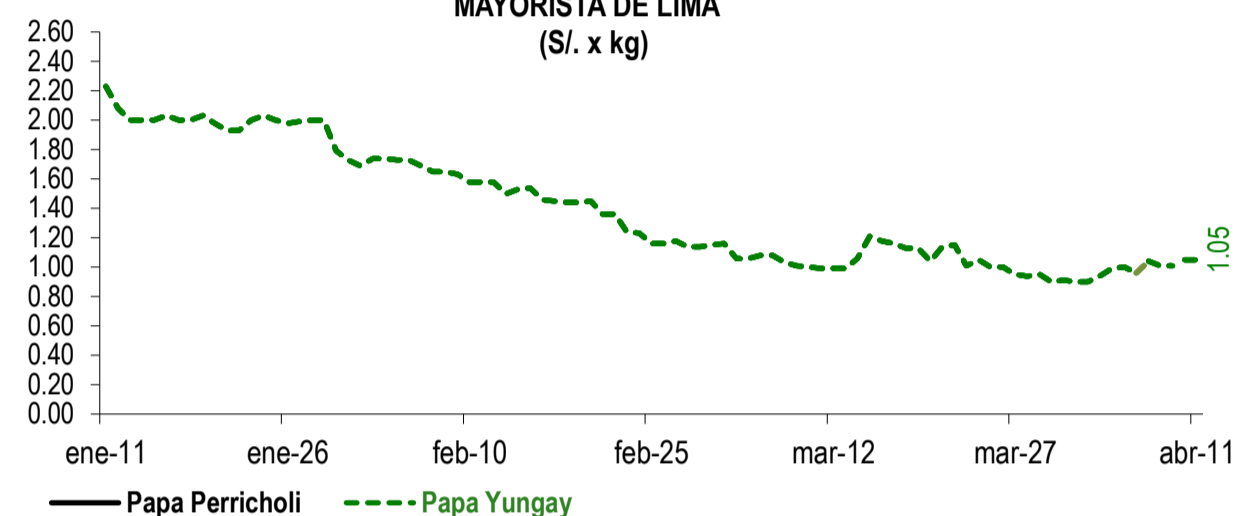
INGRESO DE PAPA DURANTE LAS ÚLTIMAS CUATRO SEMANAS AL GRAN MERCADO MAYORISTA DE LIMA (t)



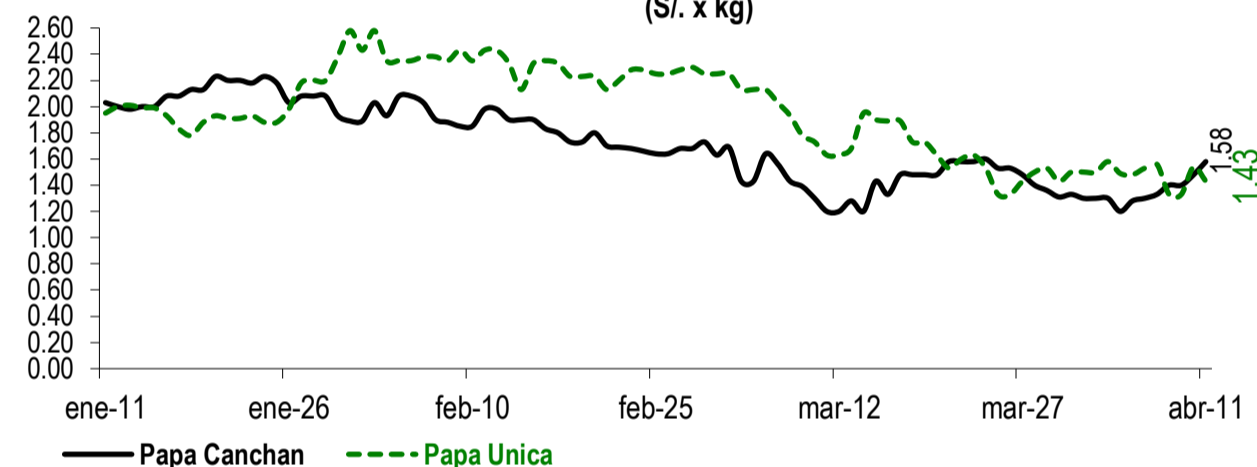
PRECIOS DE PAPA AMARILLA EN EL GRAN MERCADO MAYORISTA DE LIMA (S/. x kg)



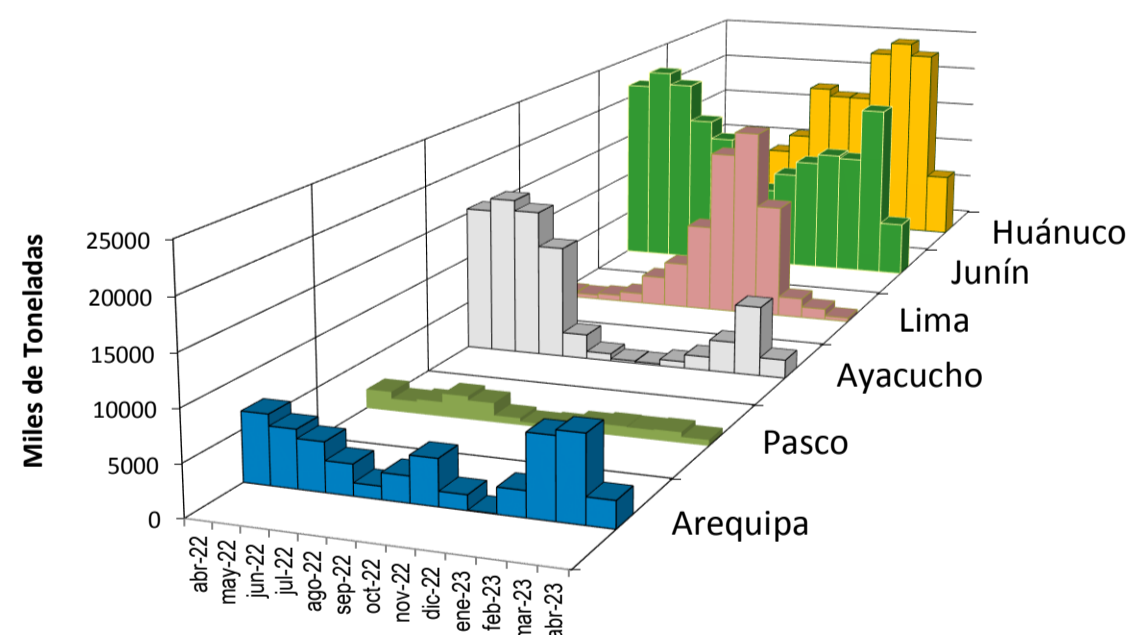
PRECIOS DE PAPA PERRICHOLI Y YUNGAY EN EL GRAN MERCADO MAYORISTA DE LIMA (S/. x kg)



PRECIOS DE PAPA CANCHAN Y UNICA EN EL GRAN MERCADO MAYORISTA DE LIMA (S/. x kg)



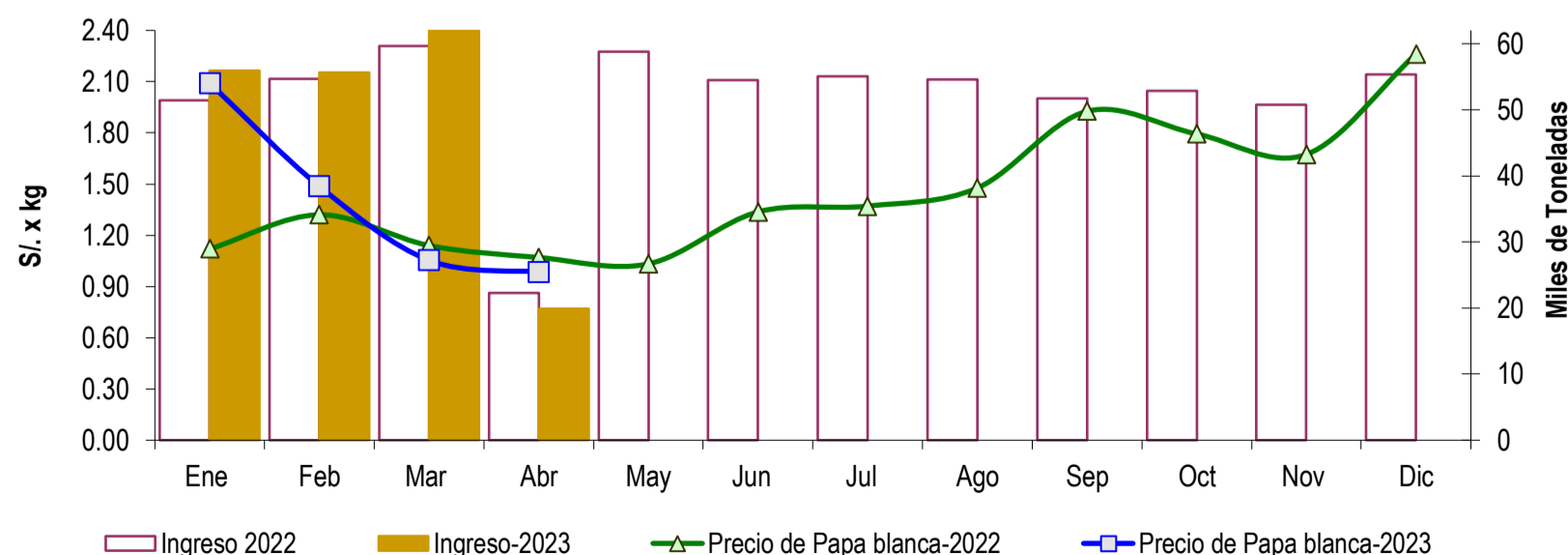
PRINCIPALES REGIONES QUE ABASTECEN DE PAPA A LIMA METROPOLITANA Periodo: Abril 2022 - Abril 2023 (t) 2/



2/ El año 2023 esta actualizado al día 11 de Abril

INGRESOS Y PRECIOS MENSUALES DE PAPA EN EL GRAN MERCADO MAYORISTA DE LIMA: 2022 -2023

	Ingreso Total (t)			Precio de Papa Blanca (S/. por kg)		
	2022	2023	Var	2022	2023	Var.
Enero	51,419	55,956	8.8%	1.12	2.09	86.7%
Febrero	54,703	55,647	1.7%	1.32	1.49	12.6%
Marzo	59,619	62,971	5.6%	1.14	1.05	-7.6%
<b>Abril 3/</b>	<b>22,316</b>	<b>19,854</b>	<b>-11.0%</b>	<b>1.07</b>	<b>0.99</b>	<b>-7.8%</b>
Mayo	58,827			1.03		
Junio	54,495			1.34		
Julio	55,079			1.37		
Agosto	54,540			1.48		
Setiembre	51,694			1.93		
Octubre	52,888			1.79		
Noviembre	50,793			1.67		
Diciembre	55,317			2.26		



3/ En Abril del 2022 y 2023 está actualizado al día 11

Nota

La información de abastecimiento está actualizada al día de hoy.

Fuente: EMMSA - Gran Mercado Mayorista de Lima

Elaboración: Sistema Integrado de Estadística Agraria (SIEA)

