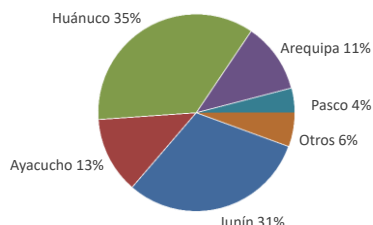




Lima, jueves 13 de Abril del 2023

Oferta de Papa en el Gran Mercado Mayorista de Lima los últimos siete días, según procedencia



LIMA METROPOLITANA: PRECIOS DE PAPA SEGÚN VARIEDAD

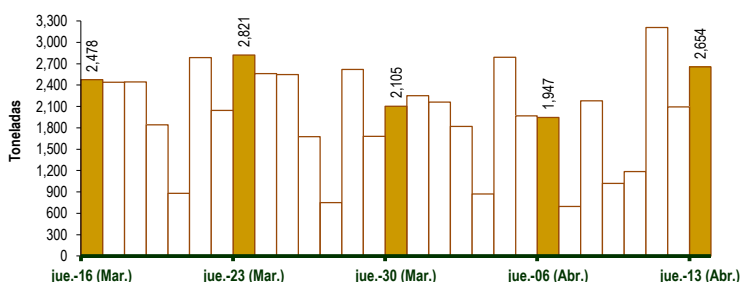
Papa	Precio Promedio (Ult. 7 días)	PRECIO (S/. x Kg.)		
		mié-12	jue-13	Variación
Perricholi				
Yungay	1.01	0.96	0.93	-3.1%
Canchan	1.43	1.54	1.50	-2.6%
Unica	1.48	1.63	1.53	-6.1%
Huamantanga	2.06	2.08	1.71	-17.8%
Tumbay (amarilla)	2.72	2.90	2.85	-1.7%
Peruanita	2.36	2.43	2.58	6.2%
Huayro	1.70	1.66	1.53	-7.8%

GRAN MERCADO MAYORISTA DE LIMA : ABASTECIMIENTO DE PAPA SEGÚN PROCEDENCIA (t)

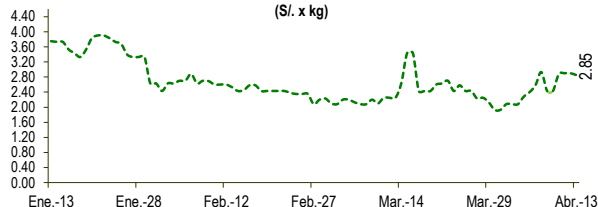
	Abr jue-06	Abr vie-07	Abr sáb-08	Abr dom-09	Abr lun-10	Abr mar-11	Abr mié-12	Abr jue-13
Lima	166	3	19	6	5	30	17	103
Arequipa	256	27	18	66	355	412	286	463
Huancavelica	49	46	15	22	140	82		19
Huánuco	529	271	916	418	432	1,147	674	873
Junín	769	213	802	329	154	883	646	913
Pasco	44	19	128	30	6	204	61	41
Ayacucho	90	99	265	151	96	452	397	225
Otros	44	17	17	0	0	0	12	17
TOTAL	1,947	695	2,180	1,022	1,188	3,210	2,093	2,654

... Sin información

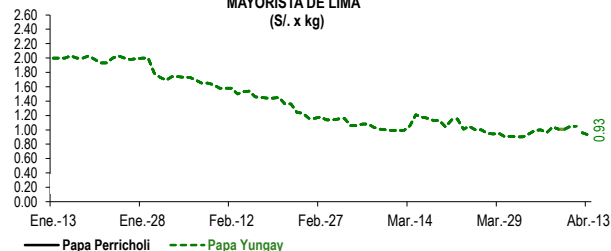
INGRESO DE PAPA DURANTE LAS ÚLTIMAS CUATRO SEMANAS AL GRAN MERCADO MAYORISTA DE LIMA (t)



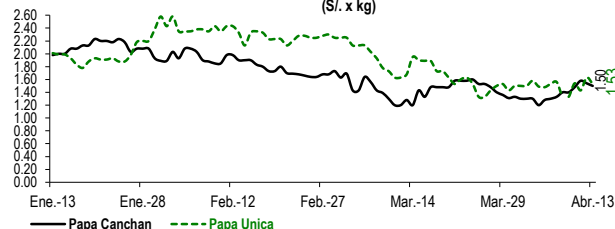
PRECIOS DE PAPA AMARILLA EN EL GRAN MERCADO MAYORISTA DE LIMA (S/. x kg)



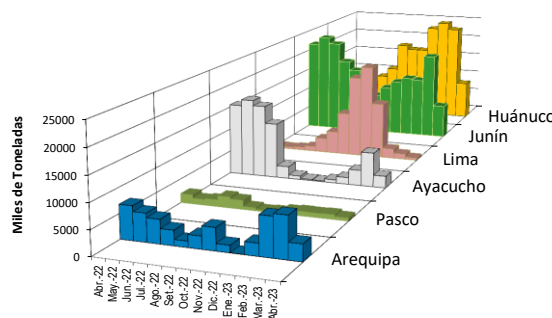
PRECIOS DE PAPA PERRICHOLI Y YUNGAY EN EL GRAN MERCADO MAYORISTA DE LIMA (S/. x kg)



PRECIOS DE PAPA CANCHAN Y UNICA EN EL GRAN MERCADO MAYORISTA DE LIMA (S/. x kg)



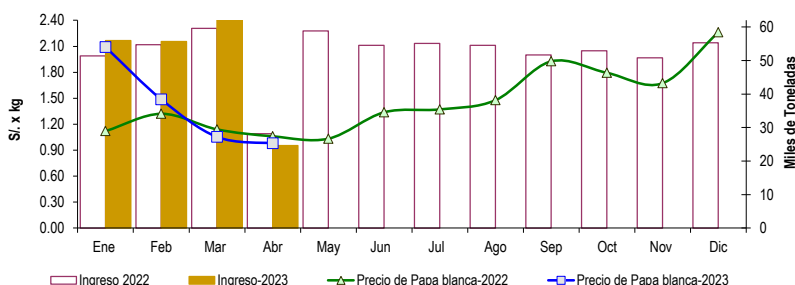
PRINCIPALES REGIONES QUE ABASTECEN DE PAPA A LIMA METROPOLITANA Período: Abril 2022 - Abril 2023 (t) 2/



2/ El año 2023 esta actualizado al día 13 de Abril

INGRESOS Y PRECIOS MENSUALES DE PAPA EN EL GRAN MERCADO MAYORISTA DE LIMA: 2022 -2023

	Ingreso Total (t)			Precio de Papa Blanca (S/. por kg)		
	2022	2023	Var.	2022	2023	Var.
Enero	51,419	55,956	8.8%	1.12	2.09	86.7%
Febrero	54,703	55,647	1.7%	1.32	1.49	12.6%
Marzo	59,619	62,971	5.6%	1.14	1.05	-7.6%
Abril 3/	28,130	24,601	-12.5%	1.06	0.98	-7.5%
Mayo	58,827			1.03		
Junio	54,495			1.34		
Julio	55,079			1.37		
Agosto	54,540			1.48		
Setiembre	51,694			1.93		
Octubre	52,888			1.79		
Noviembre	50,793			1.67		
Diciembre	55,317			2.26		



3/ En Abril del 2022 y 2023 está actualizado al día 13

Nota

La información de abastecimiento está actualizada al día de hoy.

Fuente: EMMSA - Gran Mercado Mayorista de Lima

Elaboración: Sistema Integrado de Estadística Agraria (SIEA)

