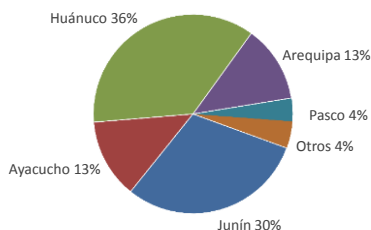


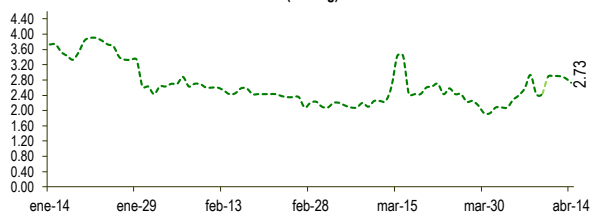


Lima, viernes 14 de abril del 2023

Oferta de Papa en el Gran Mercado Mayorista de Lima los últimos siete días, según procedencia



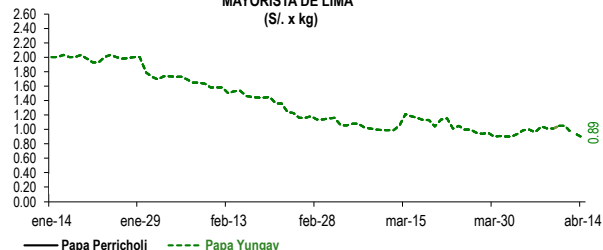
PRECIOS DE PAPA AMARILLA EN EL GRAN MERCADO MAYORISTA DE LIMA (S/./ x kg)



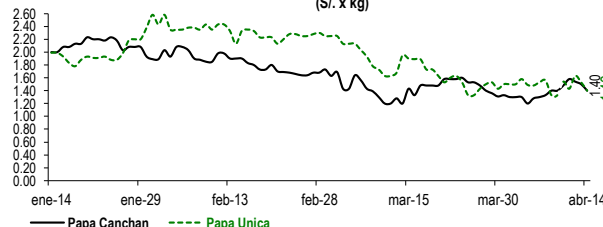
LIMA METROPOLITANA: PRECIOS DE PAPA SEGÚN VARIEDAD

VARIEDAD	Precio Promedio (Ult. 7 días)	PRECIO (S/./ x Kg.)		
		jue-13	vie-14	Variación
Perricholi				
Yungay	1.01	0.93	0.89	-4.3%
Canchan	1.46	1.50	1.40	-6.7%
Unica	1.48	1.53	1.40	-8.5%
Huamantanga	2.01	1.71	1.73	1.2%
Tumbay (amarilla)	2.76	2.85	2.73	-4.2%
Peruanita	2.43	2.58	2.43	-5.8%
Huayro	1.69	1.53	1.26	-17.6%

PRECIOS DE PAPA PERRICHOLI Y YUNGAY EN EL GRAN MERCADO MAYORISTA DE LIMA (S/./ x kg)



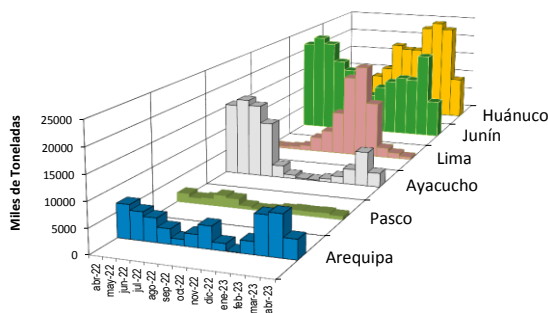
PRECIOS DE PAPA CANCHAN Y UNICA EN EL GRAN MERCADO MAYORISTA DE LIMA (S/./ x kg)



GRAN MERCADO MAYORISTA DE LIMA : ABASTECIMIENTO DE PAPA SEGÚN PROCEDENCIA (t)

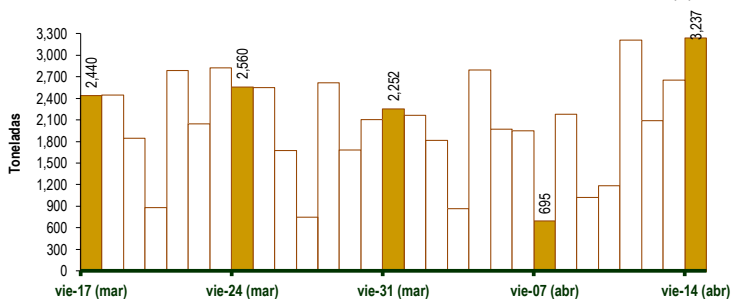
	abr vie-07	abr sáb-08	abr dom-09	abr lun-10	abr mar-11	abr mié-12	abr jue-13	abr vie-14
Lima	3	19	6	5	30	17	103	37
Arequipa	27	18	66	355	412	286	463	568
Huancavelica	46	15	22	140	82		19	130
Huánuco	271	916	418	432	1,147	674	873	949
Junín	213	802	329	154	883	646	913	952
Pasco	19	128	30	6	204	61	41	67
Ayacucho	99	265	151	96	452	397	225	473
Otros	17	17	0	0	0	12	17	61
TOTAL	695	2,180	1,022	1,188	3,210	2,093	2,654	3,237

PRINCIPALES REGIONES QUE ABASTECEN DE PAPA A LIMA METROPOLITANA Periodo: Abril 2022 - Abril 2023 (t) 2/



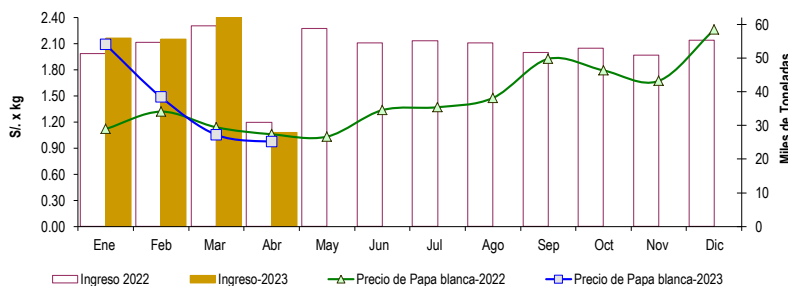
2/ El año 2023 esta actualizado al día 14 de Abril

INGRESO DE PAPA DURANTE LAS ÚLTIMAS CUATRO SEMANAS AL GRAN MERCADO MAYORISTA DE LIMA (t)



INGRESOS Y PRECIOS MENSUALES DE PAPA EN EL GRAN MERCADO MAYORISTA DE LIMA: 2022 -2023

	Ingreso Total (t)			Precio de Papa Blanca (S/./ por kg)		
	2022	2023	Var	2022	2023	Var.
Enero	51,419	55,956	8.8%	1.12	2.09	86.7%
Febrero	54,703	55,647	1.7%	1.32	1.49	12.6%
Marzo	59,619	62,971	5.6%	1.14	1.05	-7.6%
Abril 3/	30,963	27,838	-10.1%	1.06	0.97	-8.2%
Mayo	58,827			1.03		
Junio	54,495			1.34		
Julio	55,079			1.37		
Agosto	54,540			1.48		
Setiembre	51,694			1.93		
Octubre	52,888			1.79		
Noviembre	50,793			1.67		
Diciembre	55,317			2.26		



3/ En Abril del 2022 y 2023 está actualizado al día 14

Nota

La información de abastecimiento está actualizada al día de hoy.

Fuente: EMMSA - Gran Mercado Mayorista de Lima

Elaboración: Sistema Integrado de Estadística Agraria (SIEA)

