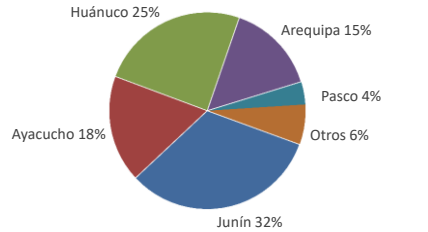




Lima, miércoles 03 de Mayo del 2023

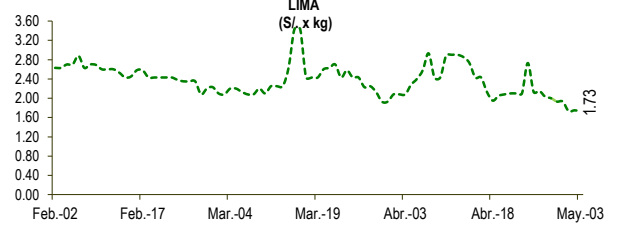
Oferta de Papa en el Gran Mercado Mayorista de Lima los últimos siete días, según procedencia



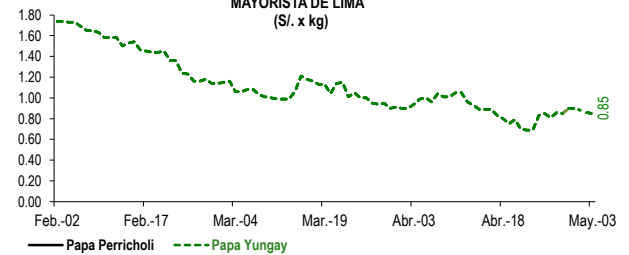
LIMA METROPOLITANA: PRECIOS DE PAPA SEGÚN VARIEDAD

Papa	Precio Promedio (Ult. 7 días)	PRECIO (S/. x Kg.)		
		mar-02	mié-03	Variación
Perricholi				
Yungay	0.87	0.86	0.85	-1.2%
Canchan	1.26	1.23	1.21	-1.6%
Unica	1.30	1.29	1.20	-7.0%
Huamantanga	1.69	1.69	1.64	-3.0%
Tumbay (amarilla)	1.93	1.75	1.73	-1.1%
Peruanita	1.95	1.76	1.73	-1.7%
Huayro	1.40	1.43	1.45	1.4%

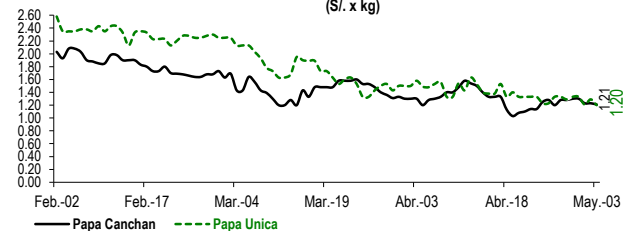
PRECIOS DE PAPA AMARILLA EN EL GRAN MERCADO MAYORISTA DE LIMA



PRECIOS DE PAPA PERRICHOLI Y YUNGAY EN EL GRAN MERCADO MAYORISTA DE LIMA



PRECIOS DE PAPA CANCHAN Y UNICA EN EL GRAN MERCADO MAYORISTA DE LIMA

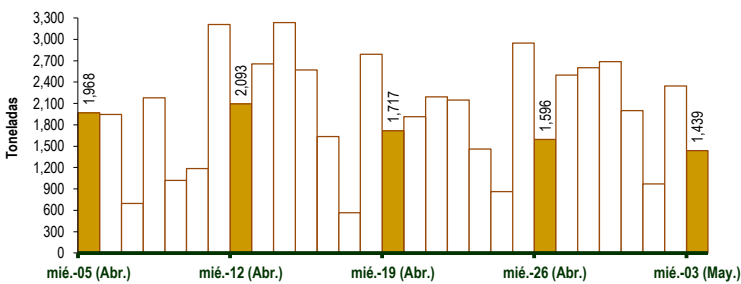


GRAN MERCADO MAYORISTA DE LIMA : ABASTECIMIENTO DE PAPA SEGÚN PROCEDENCIA (t)

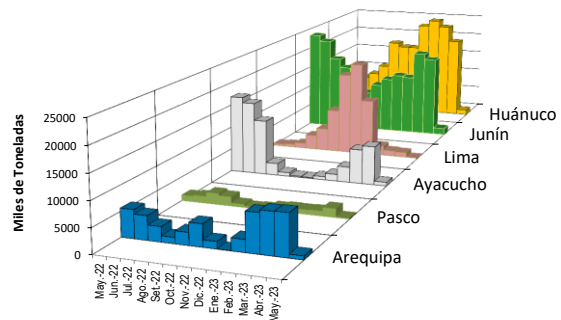
	Abr mié-26	Abr jue-27	Abr vie-28	Abr sáb-29	Abr dom-30	May lun-01	May mar-02	May mié-03
Lima	29	22	51	37	30	1	30	27
Arequipa	456	318	327	226	297	326	248	173
Huancavelica	12	39	161	100	44	30	95	
Huánuco	277	608	598	843	553	135	609	439
Junín	553	942	956	689	635	271	730	522
Pasco	20	101	81	108	12	17	209	
Ayacucho	249	469	311	636	381	192	353	250
Otros	0	0	118	48	48	0	72	28
TOTAL	1,596	2,499	2,603	2,687	2,000	972	2,346	1,439

... Sin información

INGRESO DE PAPA DURANTE LAS ÚLTIMAS CUATRO SEMANAS AL GRAN MERCADO MAYORISTA DE LIMA (t)



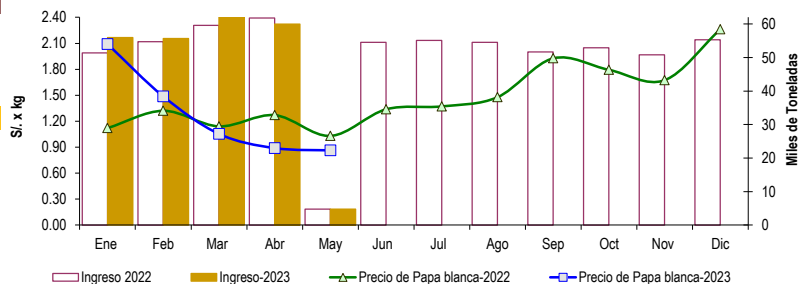
PRINCIPALES REGIONES QUE ABASTECEN DE PAPA A LIMA METROPOLITANA Periodo: Mayo 2022 - Mayo 2023 (t) 2/



2/ El año 2023 esta actualizado al día 03 de Mayo

INGRESOS Y PRECIOS MENSUALES DE PAPA EN EL GRAN MERCADO MAYORISTA DE LIMA: 2022 -2023

	Ingreso Total (t)			Precio de Papa Blanca (S/. por kg)		
	2022	2023	Var.	2022	2023	Var.
Enero	51,419	55,956	8.8%	1.12	2.09	86.7%
Febrero	54,703	55,647	1.7%	1.32	1.49	12.6%
Marzo	59,619	62,971	5.6%	1.14	1.05	-7.6%
Abril	61,760	60,027	-2.8%	1.27	0.89	-30.0%
Mayo 3/	4,759	4,757	0.0%	1.03	0.86	-16.2%
Junio	54,495			1.34		
Julio	55,079			1.37		
Agosto	54,540			1.48		
Setiembre	51,694			1.93		
Octubre	52,888			1.79		
Noviembre	50,793			1.67		
Diciembre	55,317			2.26		



3/ En Mayo del 2022 y 2023 está actualizado al día 03

