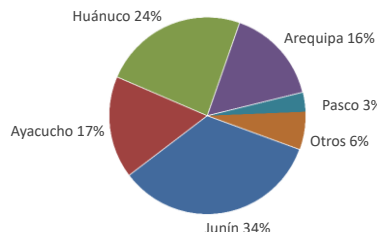




Lima, miércoles 10 de Mayo del 2023

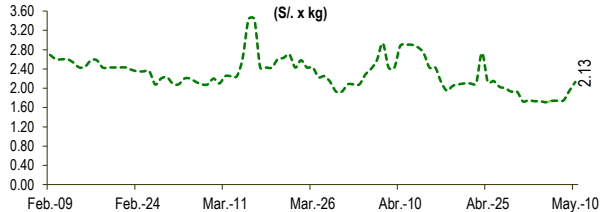
Oferta de Papa en el Gran Mercado Mayorista de Lima los últimos siete días, según procedencia



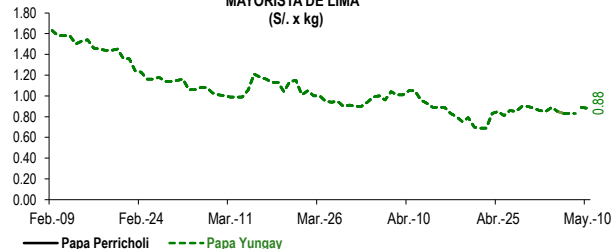
LIMA METROPOLITANA: PRECIOS DE PAPA SEGÚN VARIEDAD

VARIEDAD	Precio Promedio (Ult. 7 días)	PRECIO (S/. x Kg.)		
		mar-09	mié-10	Variación
Perricholi				
Yungay	0.85	0.89	0.88	-1.1%
Canchan	1.28	1.25	1.30	4.0%
Unica	1.30	1.33	1.31	-1.5%
Huamantanga	1.69	1.70	1.88	10.6%
Tumbay (amarilla)	1.76	1.95	2.13	9.2%
Peruanita	1.74	1.90	2.05	7.9%
Huayro	1.46	1.53	1.55	1.3%

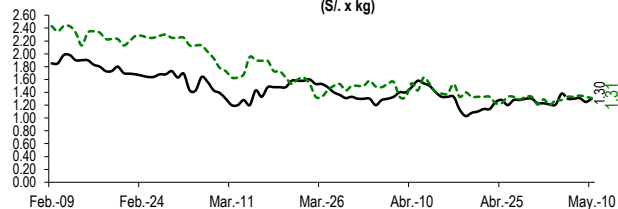
PRECIOS DE PAPA AMARILLA EN EL GRAN MERCADO MAYORISTA DE LIMA (S/. x kg)



PRECIOS DE PAPA PERRICHOLI Y YUNGAY EN EL GRAN MERCADO MAYORISTA DE LIMA (S/. x kg)



PRECIOS DE PAPA CANCHAN Y UNICA EN EL GRAN MERCADO MAYORISTA DE LIMA (S/. x kg)

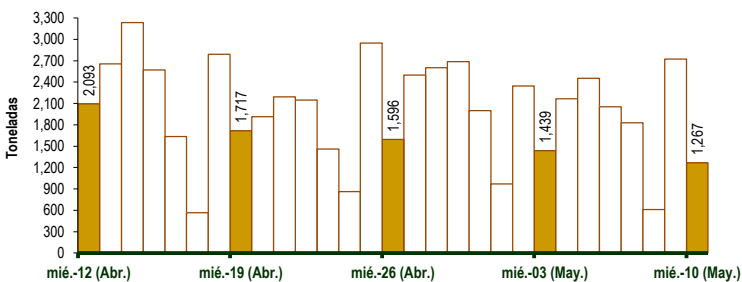


GRAN MERCADO MAYORISTA DE LIMA : ABASTECIMIENTO DE PAPA SEGÚN PROCEDENCIA (t)

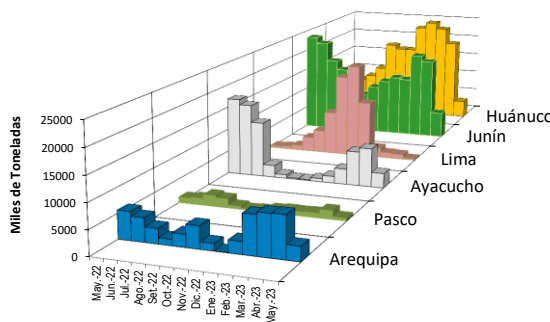
	May mié-03	May jue-04	May vie-05	May sáb-06	May dom-07	May lun-08	May mar-09	May mié-10
Lima	27	31	76	4	35	34	57	18
Arequipa	173	283	400	306	220	223	496	215
Huancavelica	49	155	74	42	31	106		
Huánuco	439	499	459	435	573	51	719	171
Junín	522	783	804	788	710	156	765	423
Pasco	46	126	63	10	23	153	11	
Ayacucho	250	476	418	367	241	92	384	409
Otros	28	0	14	18	0	0	43	20
<b>TOTAL</b>	<b>1,439</b>	<b>2,167</b>	<b>2,452</b>	<b>2,055</b>	<b>1,831</b>	<b>610</b>	<b>2,723</b>	<b>1,267</b>

... Sin información

INGRESO DE PAPA DURANTE LAS ÚLTIMAS CUATRO SEMANAS AL GRAN MERCADO MAYORISTA DE LIMA (t)



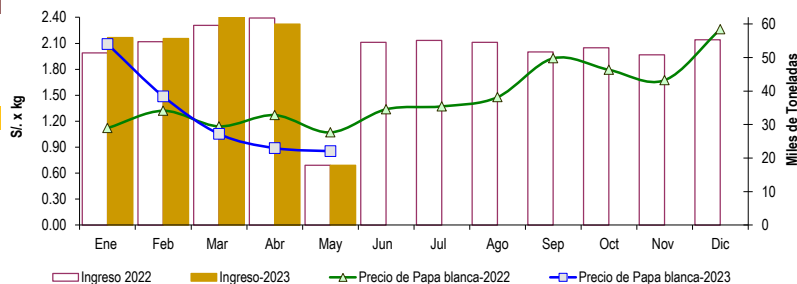
PRINCIPALES REGIONES QUE ABASTECEN DE PAPA A LIMA METROPOLITANA Periodo: Mayo 2022 - Mayo 2023 (t) 2/



2/ El año 2023 esta actualizado al día 10 de Mayo

INGRESOS Y PRECIOS MENSUALES DE PAPA EN EL GRAN MERCADO MAYORISTA DE LIMA: 2022 -2023

	Ingreso Total (t)			Precio de Papa Blanca (S/. por kg)		
	2022	2023	Var.	2022	2023	Var.
Enero	51,419	55,956	8.8%	1.12	2.09	86.7%
Febrero	54,703	55,647	1.7%	1.32	1.49	12.6%
Marzo	59,619	62,971	5.6%	1.14	1.05	-7.6%
Abril	61,760	60,027	-2.8%	1.27	0.89	-30.0%
<b>Mayo 3/</b>	<b>17,878</b>	<b>17,862</b>	<b>-0.1%</b>	<b>1.07</b>	<b>0.85</b>	<b>-20.2%</b>
Junio	54,495			1.34		
Julio	55,079			1.37		
Agosto	54,540			1.48		
Setiembre	51,694			1.93		
Octubre	52,888			1.79		
Noviembre	50,793			1.67		
Diciembre	55,317			2.26		



3/ En Mayo del 2022 y 2023 está actualizado al día 10

**Nota**

La información de abastecimiento está actualizada al día de hoy.

Fuente: EMMSA - Gran Mercado Mayorista de Lima

Elaboración: Sistema Integrado de Estadística Agraria (SIEA)

