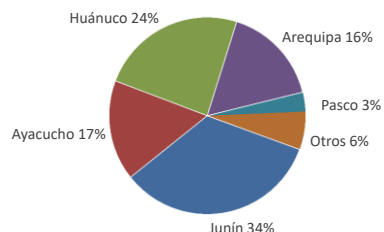




Lima, viernes 12 de Mayo del 2023

Oferta de Papa en el Gran Mercado Mayorista de Lima los últimos siete días, según procedencia



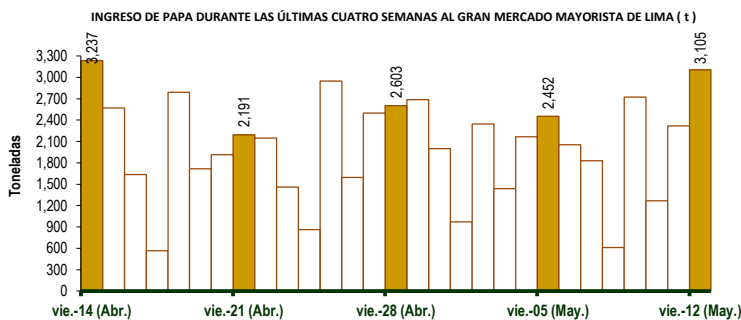
LIMA METROPOLITANA: PRECIOS DE PAPA SEGÚN VARIEDAD

VARIEDAD	Precio Promedio (Ult. 7 días)	PRECIO (S/. x Kg.)		
		jue-11	vie-12	Variación
Perricholi				
Yungay	0.85	0.82	0.85	3.7%
Canchan	1.31	1.30	1.40	7.7%
Unica	1.34	1.44	1.33	-7.6%
Huamantanga	1.78	2.05	1.85	-9.8%
Tumbay (amarilla)	1.91	2.38	2.13	-10.5%
Peruanita	1.81	1.93	1.93	0.0%
Huayro	1.51	1.70	1.86	9.4%

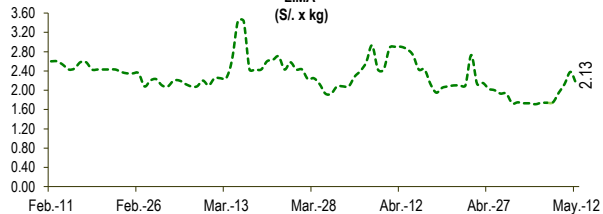
GRAN MERCADO MAYORISTA DE LIMA : ABASTECIMIENTO DE PAPA SEGÚN PROCEDENCIA (t)

	May vie-05	May sáb-06	May dom-07	May lun-08	May mar-09	May mié-10	May jue-11	May vie-12
Lima	76	4	35	34	57	18	44	55
Arequipa	400	306	220	223	496	215	301	418
Huancavelica	155	74	42	31	106		44	91
Huánuco	459	435	573	51	719	171	788	619
Junín	804	788	710	156	765	423	823	942
Pasco	126	63	10	23	153	11	33	111
Ayacucho	418	367	241	92	384	409	273	799
Otros	14	18	0	0	43	20	11	70
TOTAL	2,452	2,055	1,831	610	2,723	1,267	2,317	3,105

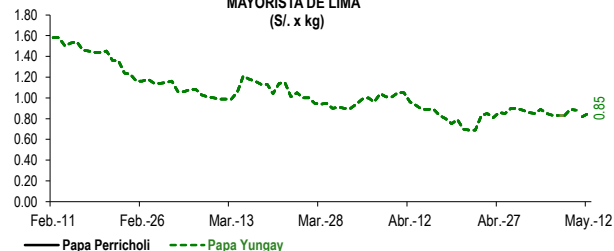
... Sin información



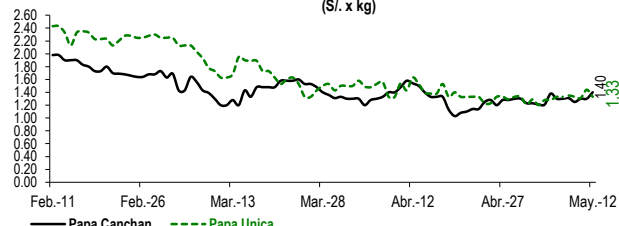
PRECIOS DE PAPA AMARILLA EN EL GRAN MERCADO MAYORISTA DE LIMA (S/. x kg)



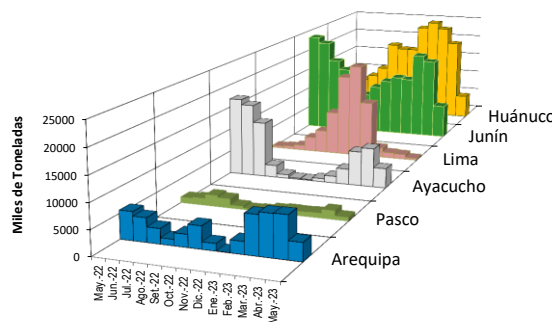
PRECIOS DE PAPA PERRICHOLI Y YUNGAY EN EL GRAN MERCADO MAYORISTA DE LIMA (S/. x kg)



PRECIOS DE PAPA CANCHAN Y UNICA EN EL GRAN MERCADO MAYORISTA DE LIMA (S/. x kg)



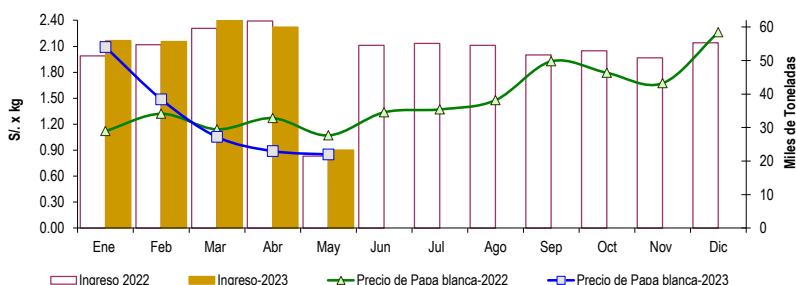
PRINCIPALES REGIONES QUE ABASTECEN DE PAPA A LIMA METROPOLITANA Periodo: Mayo 2022 - Mayo 2023 (t) 2/



2/ El año 2023 esta actualizado al día 12 de Mayo

INGRESOS Y PRECIOS MENSUALES DE PAPA EN EL GRAN MERCADO MAYORISTA DE LIMA: 2022 -2023

	Ingreso Total (t)			Precio de Papa Blanca (S/. por kg)		
	2022	2023	Var.	2022	2023	Var.
Enero	51,419	55,956	8.8%	1.12	2.09	86.7%
Febrero	54,703	55,647	1.7%	1.32	1.49	12.6%
Marzo	59,619	62,971	5.6%	1.14	1.05	-7.6%
Abril	61,760	60,027	-2.8%	1.27	0.89	-30.0%
Mayo 3/	21,453	23,284	8.5%	1.07	0.85	-20.5%
Junio	54,495			1.34		
Julio	55,079			1.37		
Agosto	54,540			1.48		
Setiembre	51,694			1.93		
Octubre	52,888			1.79		
Noviembre	50,793			1.67		
Diciembre	55,317			2.26		



3/ En Mayo del 2022 y 2023 está actualizado al día 12

