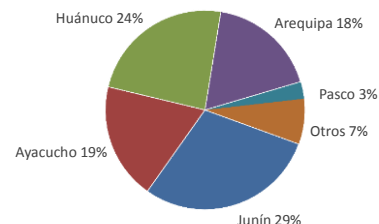


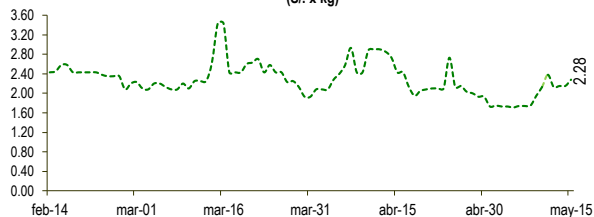


Lima, lunes 15 de mayo del 2023

Oferta de Papa en el Gran Mercado Mayorista de Lima los últimos siete días, según procedencia



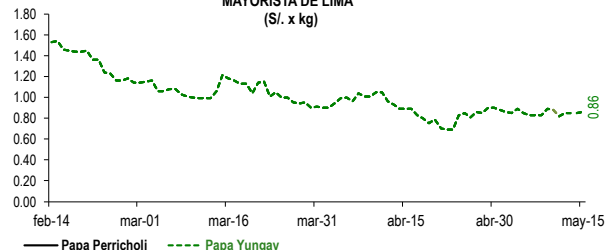
PRECIOS DE PAPA AMARILLA EN EL GRAN MERCADO MAYORISTA DE LIMA (S/. x kg)



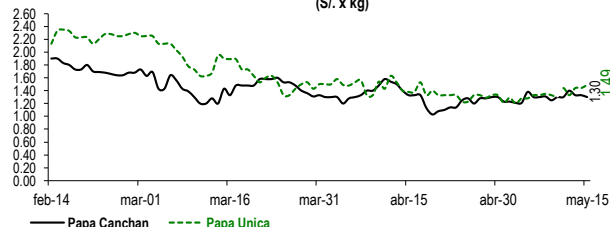
LIMA METROPOLITANA: PRECIOS DE PAPA SEGÚN VARIEDAD

VARIEDAD	Precio Promedio (Ult. 7 días)	PRECIO (S/. x Kg.)		
		dom-14	lun-15	Variación
Perricholi				
Yungay	0.85	0.85	0.86	1.2%
Canchan	1.32	1.33	1.30	-2.3%
Unica	1.38	1.44	1.49	3.5%
Huamantanga	1.87	1.94	1.96	1.0%
Tumbay (amarilla)	2.09	2.15	2.28	6.0%
Peruanita	1.93	2.00	2.03	1.5%
Huayro	1.71	1.95	1.94	-0.5%

PRECIOS DE PAPA PERRICHOLI Y YUNGAY EN EL GRAN MERCADO MAYORISTA DE LIMA (S/. x kg)



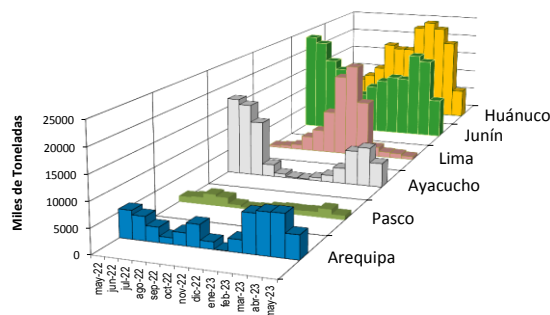
PRECIOS DE PAPA CANCHAN Y UNICA EN EL GRAN MERCADO MAYORISTA DE LIMA (S/. x kg)



GRAN MERCADO MAYORISTA DE LIMA : ABASTECIMIENTO DE PAPA SEGÚN PROCEDENCIA (t)

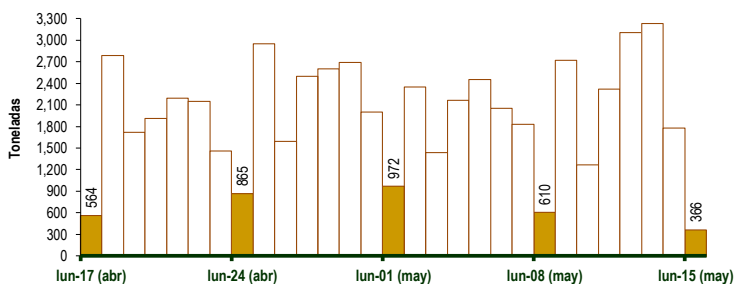
	may lun-08	may mar-09	may mié-10	may jue-11	may vie-12	may sáb-13	may dom-14	may lun-15
Lima	34	57	18	44	55	179	64	7
Arequipa	223	496	215	301	418	761	271	70
Huancavelica	31	106	44	91	57	17	17	17
Huánuco	51	719	171	788	619	663	569	123
Junín	156	765	423	823	942	860	427	69
Pasco	23	153	11	33	111	80	6	6
Ayacucho	92	384	409	273	799	500	390	58
Otros	0	43	20	11	70	130	53	22
TOTAL	610	2,723	1,267	2,317	3,105	3,230	1,780	366

PRINCIPALES REGIONES QUE ABASTECEN DE PAPA A LIMA METROPOLITANA Periodo: Mayo 2022 - Mayo 2023 (t) 2/



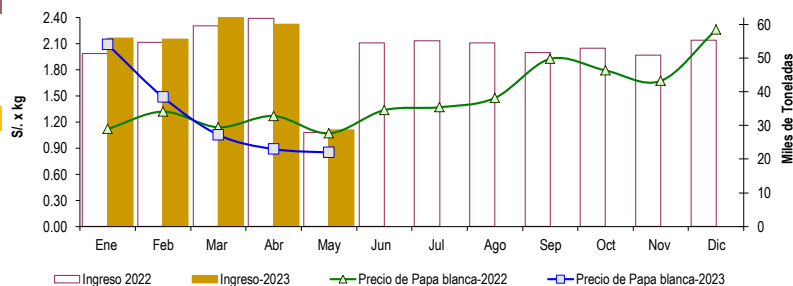
2/ El año 2023 esta actualizado al día 15 de Mayo

INGRESO DE PAPA DURANTE LAS ÚLTIMAS CUATRO SEMANAS AL GRAN MERCADO MAYORISTA DE LIMA (t)



INGRESOS Y PRECIOS MENSUALES DE PAPA EN EL GRAN MERCADO MAYORISTA DE LIMA: 2022 -2023

	Ingreso Total (t)			Precio de Papa Blanca (S/. por kg)		
	2022	2023	Var	2022	2023	Var.
Enero	51,419	55,956	8.8%	1.12	2.09	86.7%
Febrero	54,703	55,647	1.7%	1.32	1.49	12.6%
Marzo	59,619	62,971	5.6%	1.14	1.05	-7.6%
Abril	61,760	60,027	-2.8%	1.27	0.89	-30.0%
Mayo 3/	27,977	28,660	2.4%	1.07	0.85	-20.4%
Junio	54,495			1.34		
Julio	55,079			1.37		
Agosto	54,540			1.48		
Setiembre	51,694			1.93		
Octubre	52,888			1.79		
Noviembre	50,793			1.67		
Diciembre	55,317			2.26		



3/ En Mayo del 2022 y 2023 está actualizado al día 15

Nota

La información de abastecimiento está actualizada al día de hoy.

Fuente: EMMSA - Gran Mercado Mayorista de Lima

Elaboración: Sistema Integrado de Estadística Agraria (SIEA)

