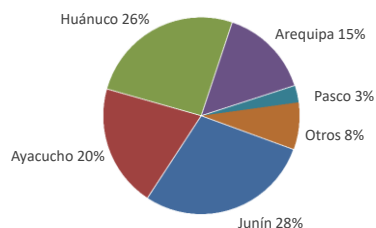




Lima, miércoles 17 de Mayo del 2023

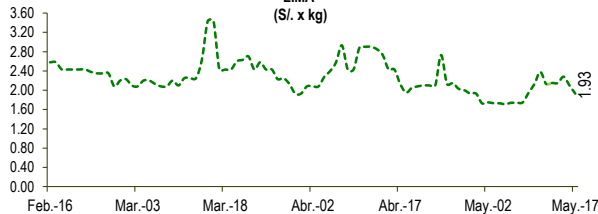
Oferta de Papa en el Gran Mercado Mayorista de Lima los últimos siete días, según procedencia



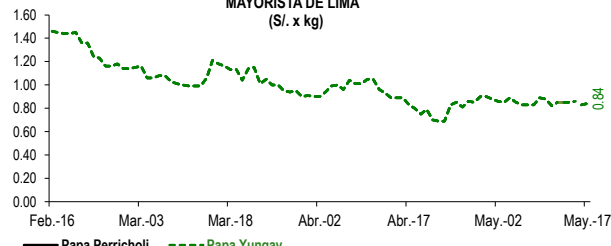
LIMA METROPOLITANA: PRECIOS DE PAPA SEGÚN VARIEDAD

VARIEDAD	Precio Promedio (Ult. 7 días)	PRECIO (S/. x Kg.)		
		mar-16	mié-17	Variación
Perricholi				
Yungay	0.85	0.83	0.84	1.2%
Canchan	1.32	1.28	1.30	1.6%
Unica	1.41	1.45	1.48	2.1%
Huamantanga	1.90	1.71	1.69	-1.2%
Tumbay (amarilla)	2.19	2.10	1.93	-8.1%
Peruanita	1.98	1.93	1.76	-8.8%
Huayro	1.78	1.53	1.41	-7.8%

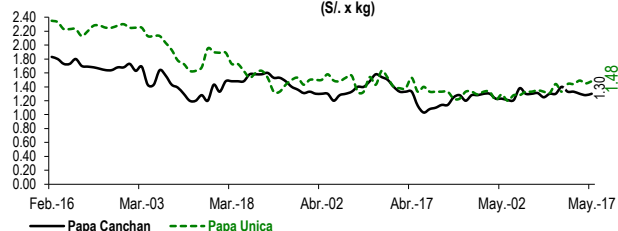
PRECIOS DE PAPA AMARILLA EN EL GRAN MERCADO MAYORISTA DE LIMA (S/. x kg)



PRECIOS DE PAPA PERRICHOLI Y YUNGAY EN EL GRAN MERCADO MAYORISTA DE LIMA (S/. x kg)



PRECIOS DE PAPA CANCHAN Y UNICA EN EL GRAN MERCADO MAYORISTA DE LIMA (S/. x kg)

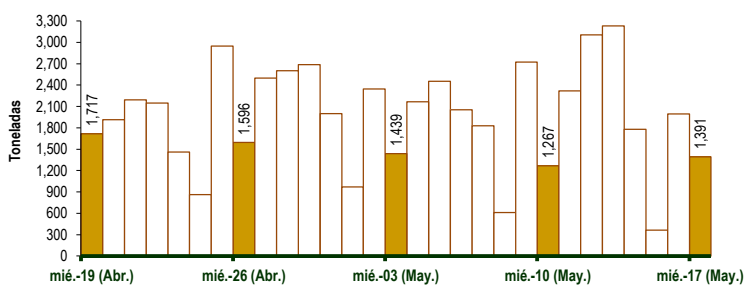


GRAN MERCADO MAYORISTA DE LIMA : ABASTECIMIENTO DE PAPA SEGÚN PROCEDENCIA (t)

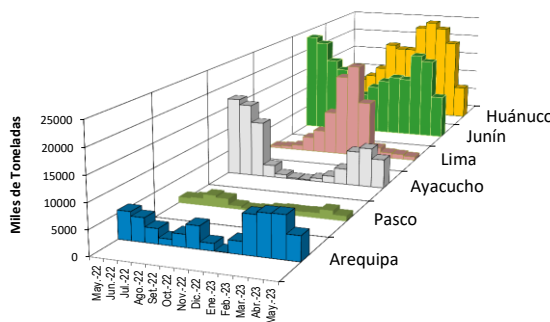
	May mié-10	May jue-11	May vie-12	May sáb-13	May dom-14	May lun-15	May mar-16	May mié-17
Lima	18	44	55	179	64	7	68	39
Arequipa	215	301	418	761	271	70	62	69
Huancavelica		44	91	57		17	119	
Huánuco	171	788	619	663	569	123	686	241
Junín	423	823	942	860	427	69	490	412
Pasco	11	33	111	80	6		151	10
Ayacucho	409	273	799	500	390	58	403	576
Otros	20	11	70	130	53	22	18	44
TOTAL	1,267	2,317	3,105	3,230	1,780	366	1,997	1,391

... Sin información

INGRESO DE PAPA DURANTE LAS ÚLTIMAS CUATRO SEMANAS AL GRAN MERCADO MAYORISTA DE LIMA (t)



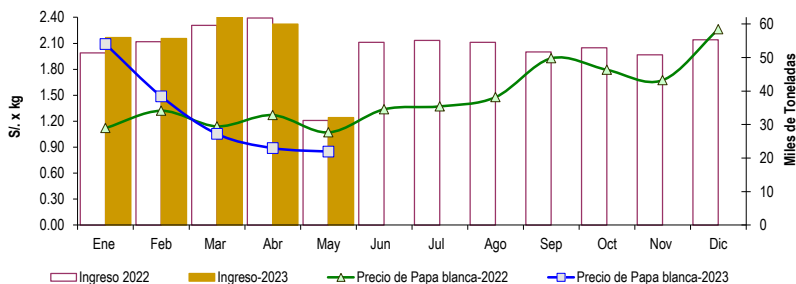
PRINCIPALES REGIONES QUE ABASTECEN DE PAPA A LIMA METROPOLITANA Periodo: Mayo 2022 - Mayo 2023 (t) 2/



2/ El año 2023 esta actualizado al día 17 de Mayo

INGRESOS Y PRECIOS MENSUALES DE PAPA EN EL GRAN MERCADO MAYORISTA DE LIMA: 2022 -2023

	Ingreso Total (t)			Precio de Papa Blanca (S/. por kg)		
	2022	2023	Var.	2022	2023	Var.
Enero	51,419	55,956	8.8%	1.12	2.09	86.7%
Febrero	54,703	55,647	1.7%	1.32	1.49	12.6%
Marzo	59,619	62,971	5.6%	1.14	1.05	-7.6%
Abril	61,760	60,027	-2.8%	1.27	0.89	-30.0%
Mayo 3/	31,248	32,048	2.6%	1.07	0.85	-20.6%
Junio	54,495			1.34		
Julio	55,079			1.37		
Agosto	54,540			1.48		
Setiembre	51,694			1.93		
Octubre	52,888			1.79		
Noviembre	50,793			1.67		
Diciembre	55,317			2.26		



3/ En Mayo del 2022 y 2023 está actualizado al día 17

Nota

La información de abastecimiento está actualizada al día de hoy.

Fuente: EMMSA - Gran Mercado Mayorista de Lima

Elaboración: Sistema Integrado de Estadística Agraria (SIEA)

