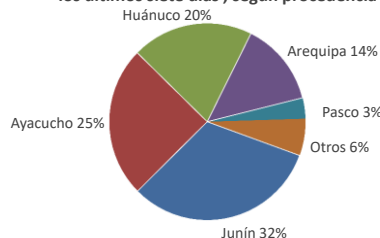




Lima, miércoles 31 de Mayo del 2023

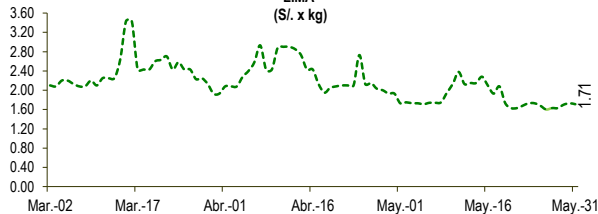
Oferta de Papa en el Gran Mercado Mayorista de Lima los últimos siete días, según procedencia



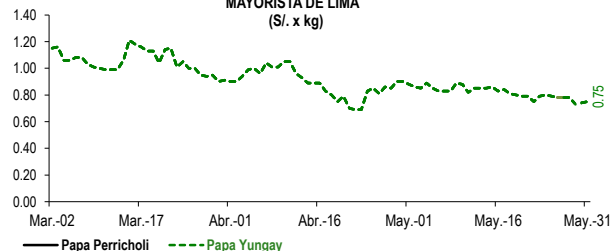
LIMA METROPOLITANA: PRECIOS DE PAPA SEGÚN VARIEDAD

Papa	Precio Promedio (Ult. 7 días)	PRECIO (\$/. x Kg.)		
		mar-30	mié-31	Variación
Perricholi				
Yungay	0.77	0.74	0.75	1.4%
Canchan	1.20	1.21	1.23	1.7%
Unica	1.42	1.48	1.51	2.0%
Huamantanga	1.74	1.70	1.70	0.0%
Tumbay (amarilla)	1.67	1.73	1.71	-1.2%
Peruanita	1.72	1.74	1.73	-0.6%
Huayro	1.50	1.40	1.50	7.1%

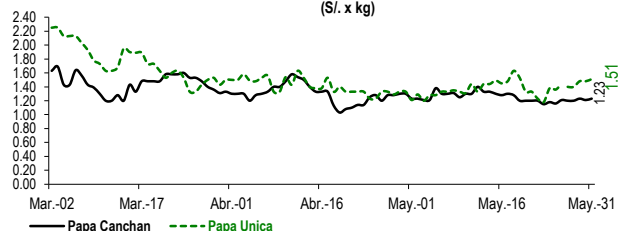
PRECIOS DE PAPA AMARILLA EN EL GRAN MERCADO MAYORISTA DE LIMA (\$/. x kg)



PRECIOS DE PAPA PERRICHOLI Y YUNGAY EN EL GRAN MERCADO MAYORISTA DE LIMA (\$/. x kg)



PRECIOS DE PAPA CANCHAN Y UNICA EN EL GRAN MERCADO MAYORISTA DE LIMA (\$/. x kg)

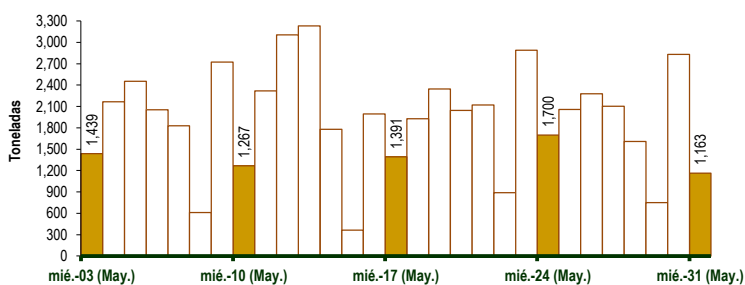


GRAN MERCADO MAYORISTA DE LIMA : ABASTECIMIENTO DE PAPA SEGÚN PROCEDENCIA (t)

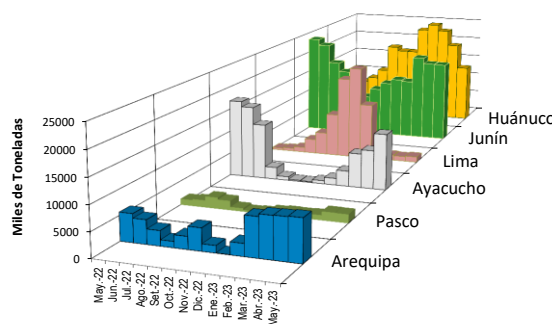
	May mié-24	May jue-25	May vie-26	May sáb-27	May dom-28	May lun-29	May mar-30	May mié-31
Lima	128	21	14	29	13	3	9	11
Arequipa	255	240	256	138	341	297	307	120
Huancavelica	37	121	13	11	19	67		
Huánuco	274	476	416	490	417	40	554	304
Junín	496	715	784	793	332	262	887	378
Pasco	23	65	40	95	31		200	1
Ayacucho	518	454	581	472	436	95	750	349
Otros	6	52	67	73	30	36	58	0
TOTAL	1,700	2,060	2,279	2,103	1,611	752	2,832	1,163

... Sin información

INGRESO DE PAPA DURANTE LAS ÚLTIMAS CUATRO SEMANAS AL GRAN MERCADO MAYORISTA DE LIMA (t)



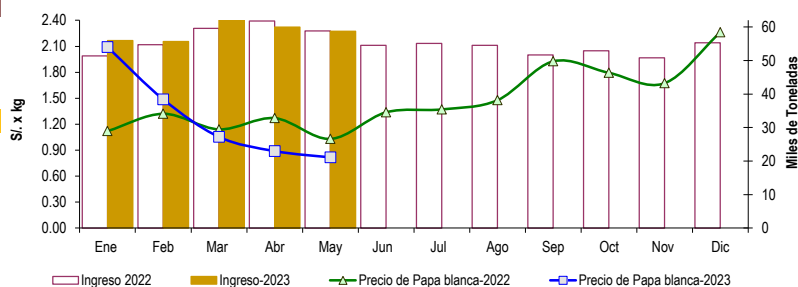
PRINCIPALES REGIONES QUE ABASTECEN DE PAPA A LIMA METROPOLITANA Periodo: Mayo 2022 - Mayo 2023 (t) 2/



2/ El año 2023 esta actualizado al día 31 de Mayo

INGRESOS Y PRECIOS MENSUALES DE PAPA EN EL GRAN MERCADO MAYORISTA DE LIMA: 2022 -2023

	Ingreso Total (t)			Precio de Papa Blanca (\$/. por kg)		
	2022	2023	Var.	2022	2023	Var.
Enero	51,419	55,956	8.8%	1.12	2.09	86.7%
Febrero	54,703	55,647	1.7%	1.32	1.49	12.6%
Marzo	59,619	62,971	5.6%	1.14	1.05	-7.6%
Abril	61,760	60,027	-2.8%	1.27	0.89	-30.0%
Mayo 3/	58,827	58,768	-0.1%	1.03	0.82	-20.7%
Junio	54,495			1.34		
Julio	55,079			1.37		
Agosto	54,540			1.48		
Setiembre	51,694			1.93		
Octubre	52,888			1.79		
Noviembre	50,793			1.67		
Diciembre	55,317			2.26		



3/ En Mayo del 2022 y 2023 está actualizado al día 31

Nota

La información de abastecimiento está actualizada al día de hoy.

Fuente: EMMSA - Gran Mercado Mayorista de Lima

Elaboración : Sistema Integrado de Estadística Agraria (SIEA)

