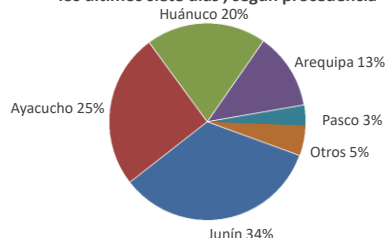




Lima, viernes 02 de Junio del 2023

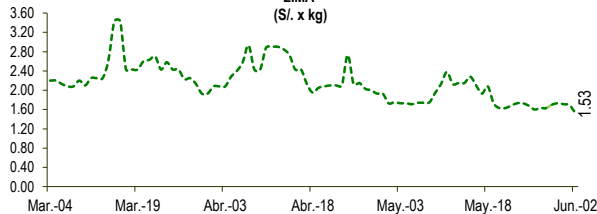
Oferta de Papa en el Gran Mercado Mayorista de Lima los últimos siete días, según procedencia



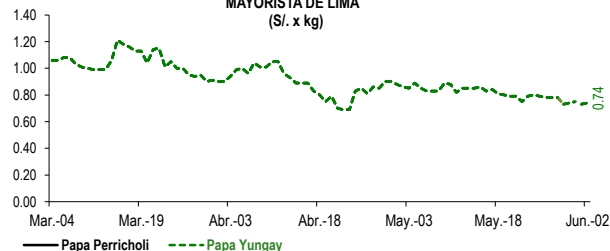
LIMA METROPOLITANA: PRECIOS DE PAPA SEGÚN VARIEDAD

Papa	Precio Promedio (Ult. 7 días)	PRECIO (S/. x Kg.)		
		jue-01	vie-02	Variación
Perricholi				
Yungay	0.76	0.73	0.74	1.4%
Canchan	1.22	1.23	1.14	-7.3%
Única	1.45	1.48	1.48	0.0%
Huamantanga	1.72	1.65	1.63	-1.2%
Tumbay (amarilla)	1.67	1.69	1.53	-9.5%
Peruanita	1.72	1.69	1.56	-7.7%
Huayro	1.50	1.43	1.36	-4.9%

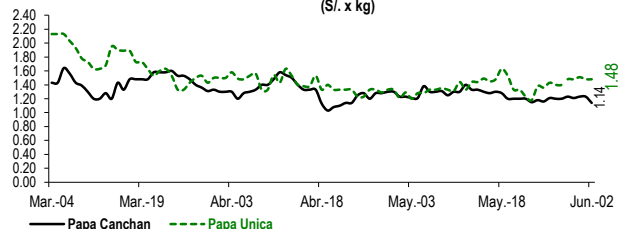
PRECIOS DE PAPA AMARILLA EN EL GRAN MERCADO MAYORISTA DE LIMA (S/. x kg)



PRECIOS DE PAPA PERRICHOLO Y YUNGAY EN EL GRAN MERCADO MAYORISTA DE LIMA (S/. x kg)



PRECIOS DE PAPA CANCHAN Y ÚNICA EN EL GRAN MERCADO MAYORISTA DE LIMA (S/. x kg)

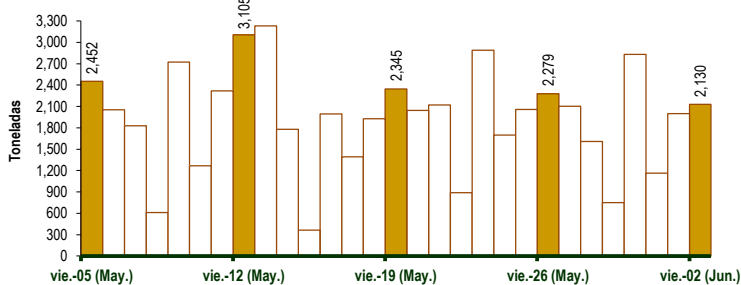


GRAN MERCADO MAYORISTA DE LIMA : ABASTECIMIENTO DE PAPA SEGÚN PROCEDENCIA (t)

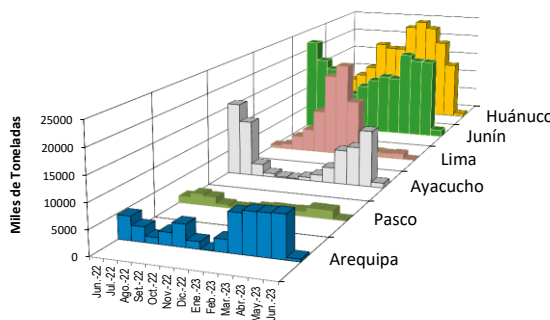
	May vie-26	May sáb-27	May dom-28	May lun-29	May mar-30	May mié-31	Jun jue-01	Jun vie-02
Lima	14	29	13	3	9	11	17	14
Arequipa	256	138	341	297	307	120	141	380
Huancavelica	121	13	11	19	67		38	63
Huánuco	416	490	417	40	554	304	301	391
Junín	784	793	332	262	887	378	884	692
Pasco	40	95	31		200	1	60	60
Ayacucho	581	472	436	95	750	349	558	477
Otros	67	73	30	36	58	0	0	53
<b>TOTAL</b>	<b>2,279</b>	<b>2,103</b>	<b>1,611</b>	<b>752</b>	<b>2,832</b>	<b>1,163</b>	<b>1,999</b>	<b>2,130</b>

... Sin información

INGRESO DE PAPA DURANTE LAS ÚLTIMAS CUATRO SEMANAS AL GRAN MERCADO MAYORISTA DE LIMA (t)



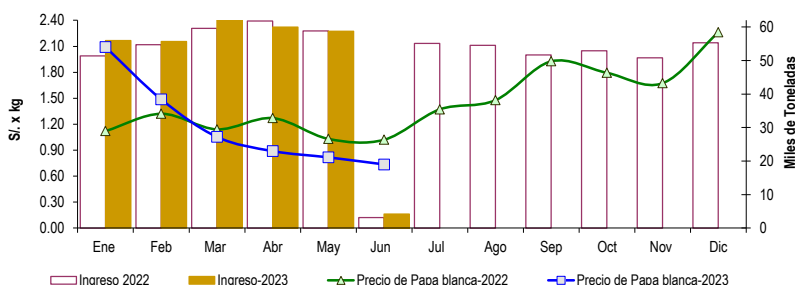
PRINCIPALES REGIONES QUE ABASTECEN DE PAPA A LIMA METROPOLITANA Período: Junio 2022 - Junio 2023 (t) 2/



2/ El año 2023 esta actualizado al día 02 de Junio

INGRESOS Y PRECIOS MENSUALES DE PAPA EN EL GRAN MERCADO MAYORISTA DE LIMA: 2022 -2023

	Ingreso Total (t)			Precio de Papa Blanca (S/. por kg)		
	2022	2023	Var.	2022	2023	Var.
Enero	51,419	55,956	8.8%	1.12	2.09	86.7%
Febrero	54,703	55,647	1.7%	1.32	1.49	12.6%
Marzo	59,619	62,971	5.6%	1.14	1.05	-7.6%
Abril	61,760	60,027	-2.8%	1.27	0.89	-30.0%
Mayo	58,827	58,768	-0.1%	1.03	0.82	-20.7%
<b>Junio 3/</b>	<b>3,117</b>	<b>4,129</b>	<b>32.5%</b>	<b>1.02</b>	<b>0.74</b>	<b>-27.9%</b>
Julio	55,079			1.37		
Agosto	54,540			1.48		
Setiembre	51,694			1.93		
Octubre	52,888			1.79		
Noviembre	50,793			1.67		
Diciembre	55,317			2.26		



3/ En Junio del 2022 y 2023 está actualizado al día 02

Nota

La información de abastecimiento está actualizada al día de hoy.

Fuente: EMMSA - Gran Mercado Mayorista de Lima

Elaboración: Sistema Integrado de Estadística Agraria (SIEA)

