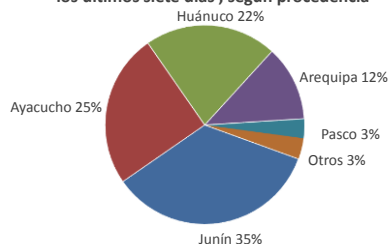




Lima, martes 06 de junio del 2023

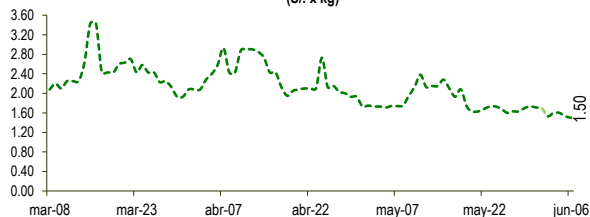
Oferta de Papa en el Gran Mercado Mayorista de Lima los últimos siete días, según procedencia



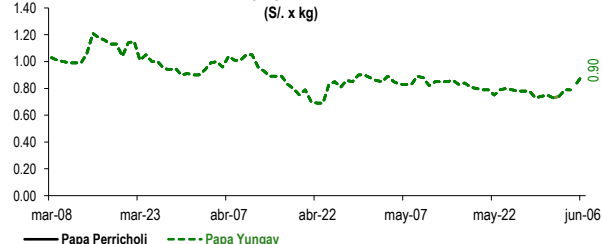
LIMA METROPOLITANA: PRECIOS DE PAPA SEGÚN VARIEDAD

VARIEDAD	Precio Promedio (Ult. 7 días)	PRECIO (\$/. x Kg.)		
		jun-05	mar-06	Variación
Perricholi				
Yungay	0.77	0.84	0.90	7.1%
Canchan	1.18	1.08	1.10	1.9%
Unica	1.42	1.40	1.39	-0.7%
Huamantanga	1.64	1.58	1.59	0.6%
Tumbay (amarilla)	1.63	1.53	1.50	-2.0%
Peruanita	1.62	1.55	1.53	-1.3%
Huayro	1.42	1.48	1.50	1.4%

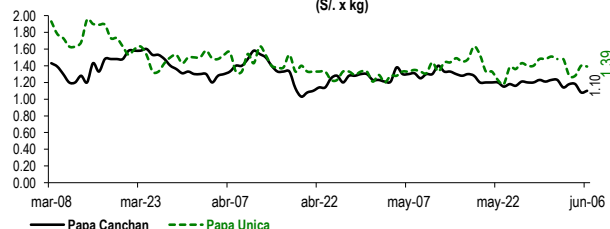
PRECIOS DE PAPA AMARILLA EN EL GRAN MERCADO MAYORISTA DE LIMA (\$/. x kg)



PRECIOS DE PAPA PERRICHOLI Y YUNGAY EN EL GRAN MERCADO MAYORISTA DE LIMA (\$/. x kg)



PRECIOS DE PAPA CANCHAN Y UNICA EN EL GRAN MERCADO MAYORISTA DE LIMA (\$/. x kg)

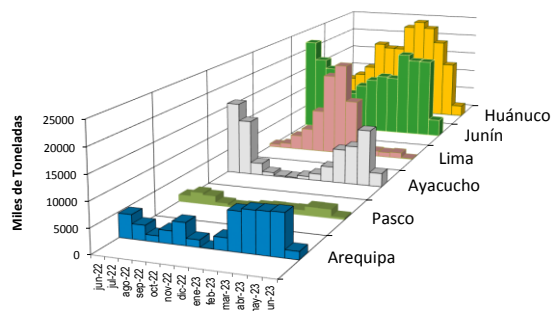
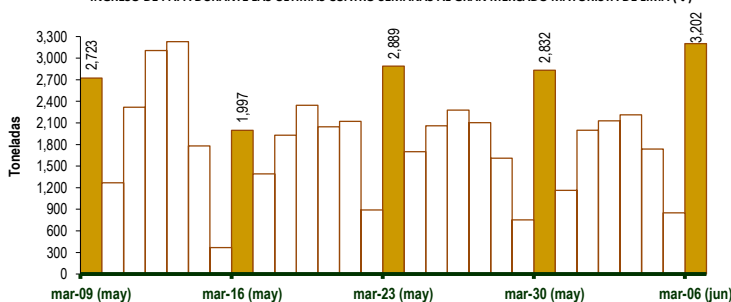


GRAN MERCADO MAYORISTA DE LIMA : ABASTECIMIENTO DE PAPA SEGÚN PROCEDENCIA (t)

	may mar-30	may mié-31	jun jue-01	jun vie-02	jun sáb-03	jun dom-04	jun lun-05	jun mar-06
Lima	9	11	17	14	4	37	7	23
Arequipa	307	120	141	380	332	130	168	431
Huancavelica	67		38	63	10			114
Huánuco	554	304	301	391	547	509	167	719
Junín	887	378	884	692	740	586	329	742
Pasco	200	1	60	60	46	39		206
Ayacucho	750	349	558	477	502	414	180	816
Otros	58	0	0	53	33	21	0	151
TOTAL	2,832	1,163	1,999	2,130	2,214	1,736	851	3,202

... Sin información

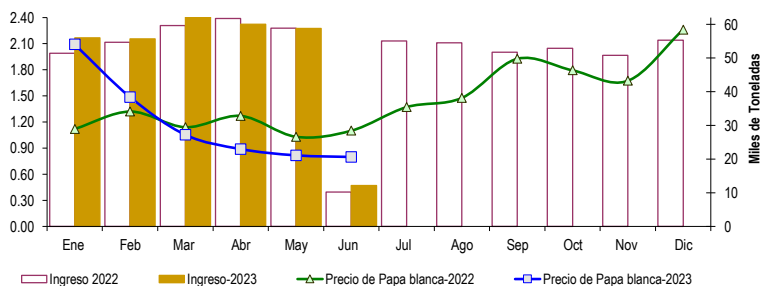
INGRESO DE PAPA DURANTE LAS ÚLTIMAS CUATRO SEMANAS AL GRAN MERCADO MAYORISTA DE LIMA (t)



2/ El año 2023 esta actualizado al día 06 de Junio

INGRESOS Y PRECIOS MENSUALES DE PAPA EN EL GRAN MERCADO MAYORISTA DE LIMA: 2022 -2023

	Ingreso Total (t)			Precio de Papa Blanca (\$/. por kg)		
	2022	2023	Var	2022	2023	Var.
Enero	51,419	55,956	8.8%	1.12	2.09	86.7%
Febrero	54,703	55,647	1.7%	1.32	1.49	12.6%
Marzo	59,619	62,971	5.6%	1.14	1.05	-7.6%
Abril	61,760	60,027	-2.8%	1.27	0.89	-30.0%
Mayo	58,827	58,768	-0.1%	1.03	0.82	-20.7%
Junio 3/	10,198	12,132	19.0%	1.10	0.80	-27.4%
Julio	55,079			1.37		
Agosto	54,540			1.48		
Setiembre	51,694			1.93		
Octubre	52,888			1.79		
Noviembre	50,793			1.67		
Diciembre	55,317			2.26		



3/ En Junio del 2022 y 2023 está actualizado al día 06

Nota

La información de abastecimiento está actualizada al día de hoy.

Fuente: EMMSA - Gran Mercado Mayorista de Lima

Elaboración: Sistema Integrado de Estadística Agraria (SIEA)

