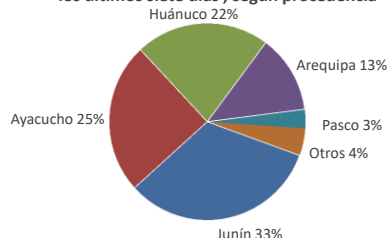




Lima, miércoles 07 de Junio del 2023

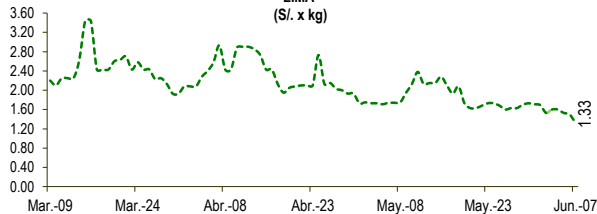
Oferta de Papa en el Gran Mercado Mayorista de Lima los últimos siete días, según procedencia



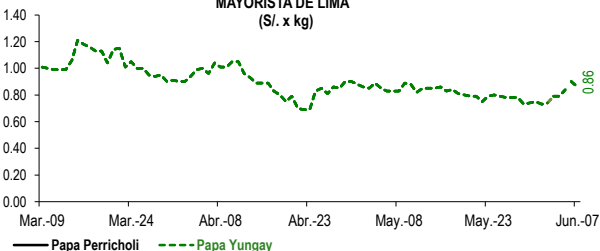
LIMA METROPOLITANA: PRECIOS DE PAPA SEGÚN VARIEDAD

Papa	Precio Promedio (Ult. 7 días)	PRECIO (S/. x Kg.)		
		mar-06	mié-07	Variación
Perricholi				
Yungay	0.79	0.90	0.86	-4.4%
Canchan	1.16	1.10	1.18	7.3%
Unica	1.40	1.39	1.43	2.9%
Huamantanga	1.62	1.59	1.54	-3.1%
Tumbay (amarilla)	1.59	1.50	1.33	-11.3%
Peruanita	1.59	1.53	1.50	-2.0%
Huayro	1.44	1.50	1.45	-3.3%

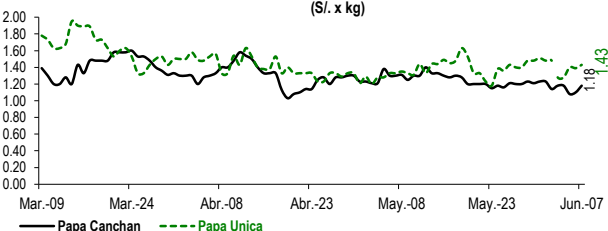
PRECIOS DE PAPA AMARILLA EN EL GRAN MERCADO MAYORISTA DE LIMA (S/. x kg)



PRECIOS DE PAPA PERRICHOLI Y YUNGAY EN EL GRAN MERCADO MAYORISTA DE LIMA (S/. x kg)



PRECIOS DE PAPA CANCHAN Y UNICA EN EL GRAN MERCADO MAYORISTA DE LIMA (S/. x kg)

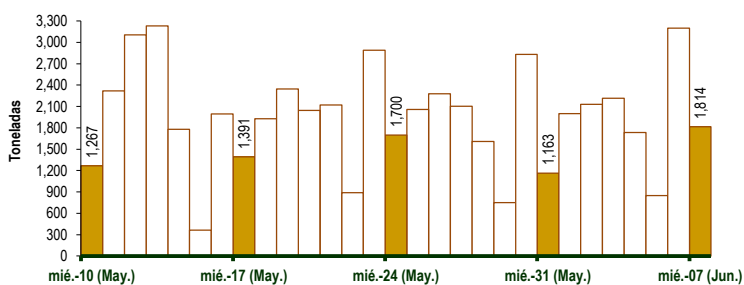


GRAN MERCADO MAYORISTA DE LIMA : ABASTECIMIENTO DE PAPA SEGÚN PROCEDENCIA (t)

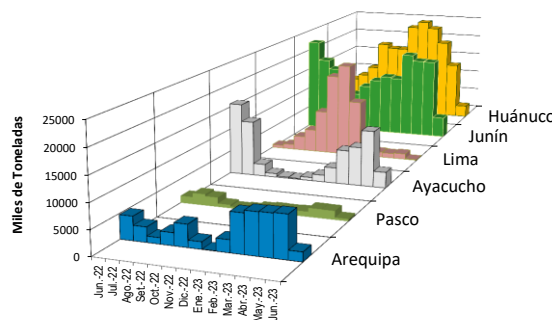
	May mié-31	Jun jue-01	Jun vie-02	Jun sáb-03	Jun dom-04	Jun lun-05	Jun mar-06	Jun mié-07
Lima	11	17	14	4	37	7	23	5
Arequipa	120	141	380	332	130	168	431	276
Huancavelica		38	63	10			114	27
Huánuco	304	301	391	547	509	167	719	173
Junín	378	884	692	740	586	329	742	768
Pasco	1	60	60	46	39		206	56
Ayacucho	349	558	477	502	414	180	816	489
Otros	0	0	53	33	21	0	151	20
<b>TOTAL</b>	<b>1,163</b>	<b>1,999</b>	<b>2,130</b>	<b>2,214</b>	<b>1,736</b>	<b>851</b>	<b>3,202</b>	<b>1,814</b>

... Sin información

INGRESO DE PAPA DURANTE LAS ÚLTIMAS CUATRO SEMANAS AL GRAN MERCADO MAYORISTA DE LIMA (t)



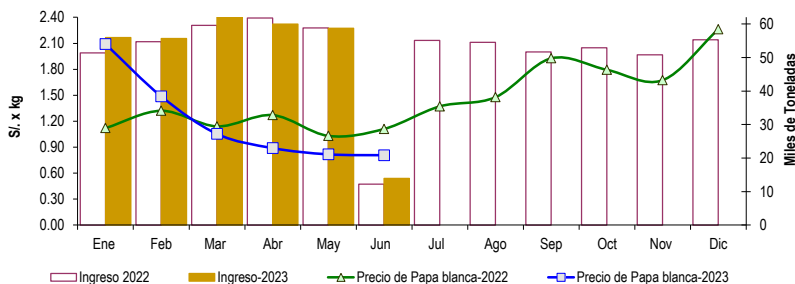
PRINCIPALES REGIONES QUE ABASTECEN DE PAPA A LIMA METROPOLITANA Periodo: Junio 2022 - Junio 2023 (t) 2/



2/ El año 2023 esta actualizado al día 07 de Junio

INGRESOS Y PRECIOS MENSUALES DE PAPA EN EL GRAN MERCADO MAYORISTA DE LIMA: 2022 -2023

	Ingreso Total (t)			Precio de Papa Blanca (S/. por kg)		
	2022	2023	Var.	2022	2023	Var.
Enero	51,419	55,956	8.8%	1.12	2.09	86.7%
Febrero	54,703	55,647	1.7%	1.32	1.49	12.6%
Marzo	59,619	62,971	5.6%	1.14	1.05	-7.6%
Abril	61,760	60,027	-2.8%	1.27	0.89	-30.0%
Mayo	58,827	58,768	-0.1%	1.03	0.82	-20.7%
<b>Junio 3/</b>	<b>12,169</b>	<b>13,946</b>	<b>14.6%</b>	<b>1.11</b>	<b>0.81</b>	<b>-27.3%</b>
Julio	55,079			1.37		
Agosto	54,540			1.48		
Setiembre	51,694			1.93		
Octubre	52,888			1.79		
Noviembre	50,793			1.67		
Diciembre	55,317			2.26		



3/ En Junio del 2022 y 2023 está actualizado al día 07

**Nota**

La información de abastecimiento está actualizada al día de hoy.

Fuente: EMMSA - Gran Mercado Mayorista de Lima

Elaboración: Sistema Integrado de Estadística Agraria (SIEA)

