



PERÚ

Ministerio de Desarrollo Agrario y Riego

SISAP

Papa

Abastecimiento y Precios en Lima

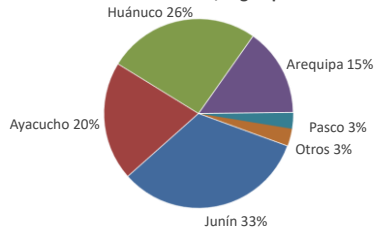


Dirección General de Estadística, Seguimiento y Evaluación de Políticas - DGESEP
Dirección de Estadística e Información Agraria - DEIA

Sistema de Información de Abastecimiento y Precios (SISAP)

Lima, miércoles 28 de Junio del 2023

Oferta de Papa en el Gran Mercado Mayorista de Lima los últimos siete días, según procedencia



LIMA METROPOLITANA: PRECIOS DE PAPA SEGÚN VARIEDAD

Variabilidad	Precio Promedio (Ult. 7 días)	PRECIO (\$/. x Kg.)		
		mar-27	mié-28	Variación

Precios al Mayorista

VARIEDAD

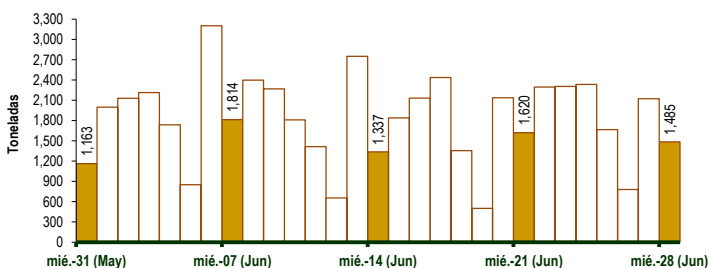
Variabilidad	Precio Promedio (Ult. 7 días)	mar-27	mié-28	Variación
Perricholi				
Yungay	0.75	0.75	0.78	4.0%
Canchan	1.11	1.13	1.15	1.8%
Unica	1.20	1.23	1.23	0.0%
Huamantanga	1.59	1.65	1.65	0.0%
Tumbay (amarilla)	1.45	1.40	1.43	2.1%
Peruanita	1.61	1.68	1.74	3.6%
Huayro	1.55	1.68	1.66	-1.2%

GRAN MERCADO MAYORISTA DE LIMA : ABASTECIMIENTO DE PAPA SEGÚN PROCEDENCIA (t)

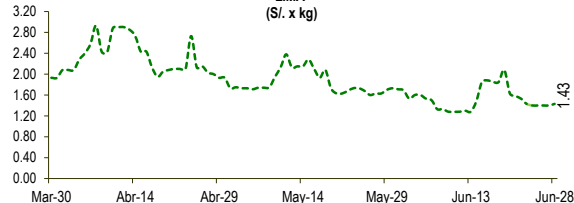
	Jun mié-21	Jun jue-22	Jun vie-23	Jun sáb-24	Jun dom-25	Jun lun-26	Jun mar-27	Jun mié-28
Lima	26	14	24	12	46	9	18	18
Arequipa	365	398	301	324	190	196	200	161
Huancavelica		10	23	25	17	40		
Huánuco	262	787	803	513	390	79	578	229
Junín	562	750	659	970	458	310	607	535
Pasco	9	18	84	35	12	31	173	39
Ayacucho	396	290	411	417	521	130	504	503
Otros	0	28	0	64	24	18	11	0
TOTAL	1,620	2,295	2,305	2,335	1,666	781	2,122	1,485

... Sin información

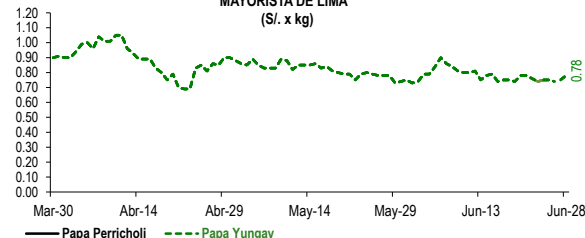
INGRESO DE PAPA DURANTE LAS ÚLTIMAS CUATRO SEMANAS AL GRAN MERCADO MAYORISTA DE LIMA (t)



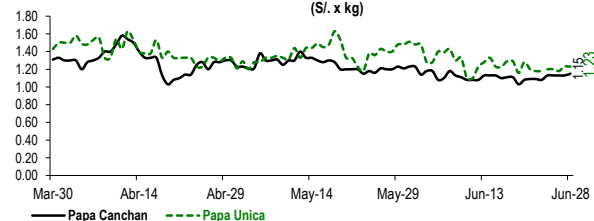
PRECIOS DE PAPA AMARILLA EN EL GRAN MERCADO MAYORISTA DE LIMA (\$/. x kg)



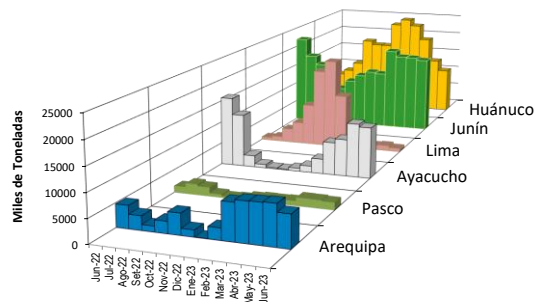
PRECIOS DE PAPA PERRICHOLI Y YUNGAY EN EL GRAN MERCADO MAYORISTA DE LIMA (\$/. x kg)



PRECIOS DE PAPA CANCHAN Y UNICA EN EL GRAN MERCADO MAYORISTA DE LIMA (\$/. x kg)



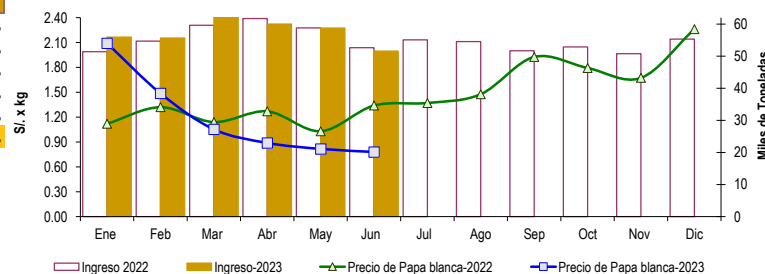
PRINCIPALES REGIONES QUE ABASTECEN DE PAPA A LIMA METROPOLITANA Período: Junio 2022 - Junio 2023 (t) 2/



2/ El año 2023 esta actualizado al día 28 de Junio

INGRESOS Y PRECIOS MENSUALES DE PAPA EN EL GRAN MERCADO MAYORISTA DE LIMA: 2022 -2023

Mes	Ingreso Total (t)			Precio de Papa Blanca (\$/. por kg)		
	2022	2023	Var.	2022	2023	Var.
Enero	51,419	55,956	8.8%	1.12	2.09	86.7%
Febrero	54,703	55,647	1.7%	1.32	1.49	12.6%
Marzo	59,619	62,971	5.6%	1.14	1.05	-7.6%
Abril	61,760	60,027	-2.8%	1.27	0.89	-30.0%
Mayo	58,827	58,768	-0.1%	1.03	0.82	-20.7%
Junio 3/	52,665	51,587	-2.0%	1.34	0.78	-41.8%
Julio	55,079			1.37		
Agosto	54,540			1.48		
Setiembre	51,694			1.93		
Octubre	52,888			1.79		
Noviembre	50,793			1.67		
Diciembre	55,317			2.26		



3/ En Junio del 2022 y 2023 está actualizado al día 28

Nota

La información de abastecimiento está actualizada al día de hoy.

Fuente: EMMSA - Gran Mercado Mayorista de Lima

Elaboración: Sistema Integrado de Estadística Agraria (SIEA)

