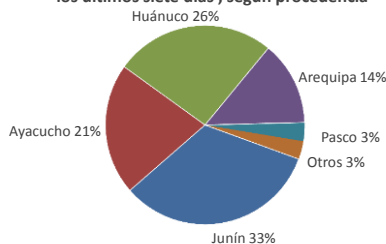


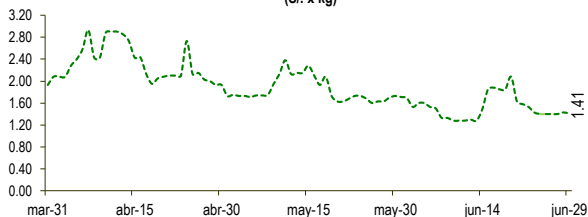


Lima, jueves 29 de junio del 2023

Oferta de Papa en el Gran Mercado Mayorista de Lima los últimos siete días, según procedencia



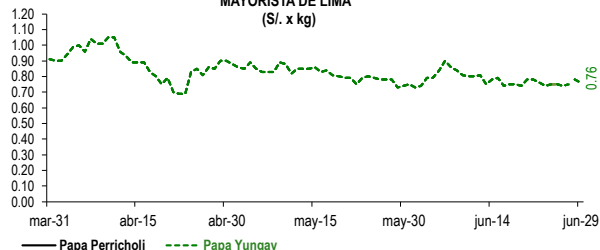
PRECIOS DE PAPA AMARILLA EN EL GRAN MERCADO MAYORISTA DE LIMA (S/. x kg)



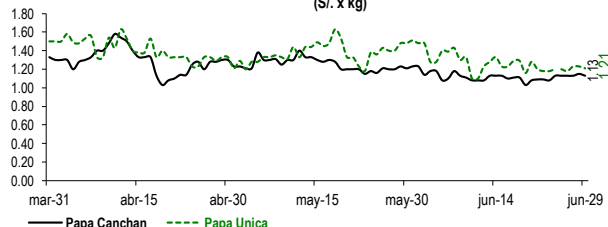
LIMA METROPOLITANA: PRECIOS DE PAPA SEGÚN VARIEDAD

Papa	Precio Promedio (Ult. 7 días)	PRECIO (S/. x Kg.)		
		mié-28	jue-29	Variación
Perricholi				
Yungay	0.75	0.78	0.76	-2.6%
Canchan	1.12	1.15	1.13	-1.7%
Unica	1.20	1.23	1.21	-1.6%
Huamantanga	1.62	1.65	1.60	-3.0%
Tumbay (amarilla)	1.43	1.43	1.41	-1.4%
Peruanita	1.62	1.74	1.70	-2.3%
Huayro	1.59	1.66	1.64	-1.2%

PRECIOS DE PAPA PERRICHOLI Y YUNGAY EN EL GRAN MERCADO MAYORISTA DE LIMA (S/. x kg)



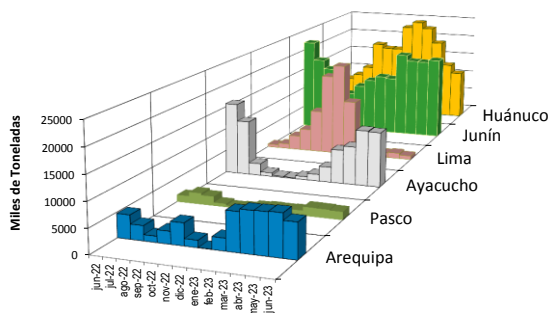
PRECIOS DE PAPA CANCHAN Y UNICA EN EL GRAN MERCADO MAYORISTA DE LIMA (S/. x kg)



GRAN MERCADO MAYORISTA DE LIMA : ABASTECIMIENTO DE PAPA SEGÚN PROCEDENCIA (t)

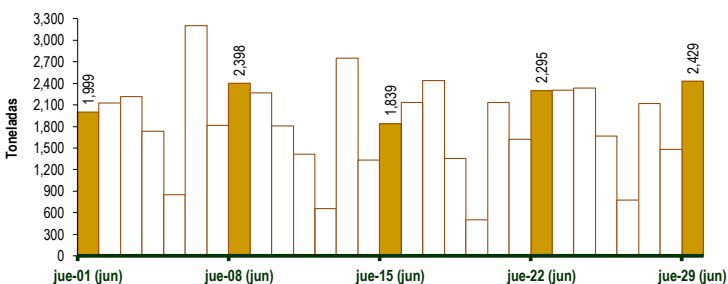
	jun jue-22	jun vie-23	jun sáb-24	jun dom-25	jun lun-26	jun mar-27	jun mié-28	jun jue-29
Lima	14	24	12	46		9	18	36
Arequipa	398	301	324	190	196	200	161	298
Huancavelica	10	23		25	17	40		
Huánuco	787	803	513	390	79	578	229	504
Junín	750	659	970	458	310	607	535	1,085
Pasco	18	84	35	12	31	173	39	50
Ayacucho	290	411	417	521	130	504	503	456
Otros	28	0	64	24	18	11	0	0
<b>TOTAL</b>	<b>2,295</b>	<b>2,305</b>	<b>2,335</b>	<b>1,666</b>	<b>781</b>	<b>2,122</b>	<b>1,485</b>	<b>2,429</b>

PRINCIPALES REGIONES QUE ABASTECEN DE PAPA A LIMA METROPOLITANA Periodo: Junio 2022 - Junio 2023 (t) 2/



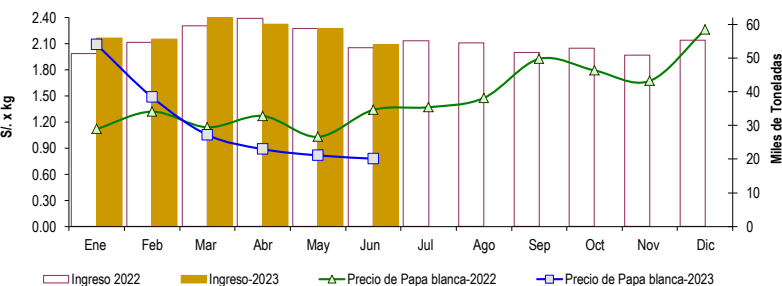
2/ El año 2023 esta actualizado al día 29 de Junio

INGRESO DE PAPA DURANTE LAS ÚLTIMAS CUATRO SEMANAS AL GRAN MERCADO MAYORISTA DE LIMA (t)



INGRESOS Y PRECIOS MENSUALES DE PAPA EN EL GRAN MERCADO MAYORISTA DE LIMA: 2022 -2023

	Ingreso Total (t)			Precio de Papa Blanca (S/. por kg)		
	2022	2023	Var	2022	2023	Var.
Enero	51,419	55,956	8.8%	1.12	2.09	86.7%
Febrero	54,703	55,647	1.7%	1.32	1.49	12.6%
Marzo	59,619	62,971	5.6%	1.14	1.05	-7.6%
Abril	61,760	60,027	-2.8%	1.27	0.89	-30.0%
Mayo	58,827	58,768	-0.1%	1.03	0.82	-20.7%
<b>Junio 3/</b>	<b>53,160</b>	<b>54,016</b>	<b>1.6%</b>	<b>1.34</b>	<b>0.78</b>	<b>-41.8%</b>
Julio	55,079			1.37		
Agosto	54,540			1.48		
Setiembre	51,694			1.93		
Octubre	52,888			1.79		
Noviembre	50,793			1.67		
Diciembre	55,317			2.26		



3/ En Junio del 2022 y 2023 está actualizado al día 29

Nota

La información de abastecimiento está actualizada al día de hoy.

Fuente: EMMSA - Gran Mercado Mayorista de Lima

Elaboración: Sistema Integrado de Estadística Agraria (SIEA)

