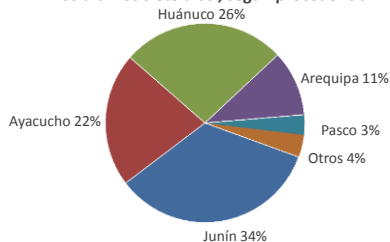




Lima, lunes 03 de julio del 2023

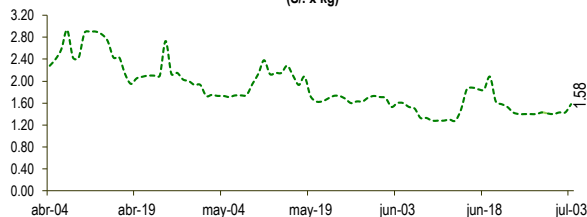
Oferta de Papa en el Gran Mercado Mayorista de Lima los últimos siete días, según procedencia



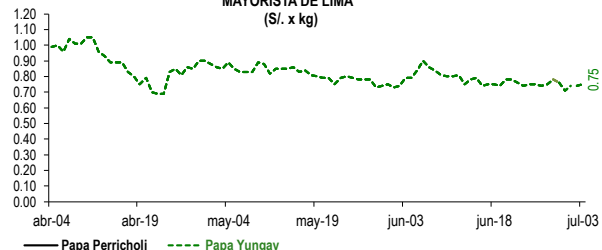
LIMA METROPOLITANA: PRECIOS DE PAPA SEGÚN VARIEDAD

VARIEDAD	Precio Promedio (Ult. 7 días)	PRECIO (\$/. x Kg.)		
		dom-02	lun-03	Variación
Perricholi				
Yungay	0.75	0.74	0.75	1.4%
Canchan	1.13	1.13	1.13	0.0%
Unica	1.21	1.20	1.23	2.5%
Huamantanga	1.63	1.64	1.68	2.4%
Tumbay (amarilla)	1.41	1.43	1.58	10.5%
Peruanita	1.67	1.66	1.74	4.8%
Huayro	1.67	1.70	1.75	2.9%

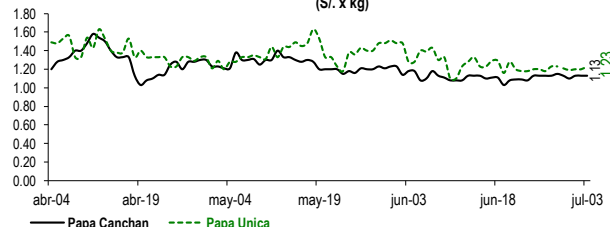
PRECIOS DE PAPA AMARILLA EN EL GRAN MERCADO MAYORISTA DE LIMA (\$/. x kg)



PRECIOS DE PAPA PERRICHOLI Y YUNGAY EN EL GRAN MERCADO MAYORISTA DE LIMA (\$/. x kg)



PRECIOS DE PAPA CANCHAN Y UNICA EN EL GRAN MERCADO MAYORISTA DE LIMA (\$/. x kg)

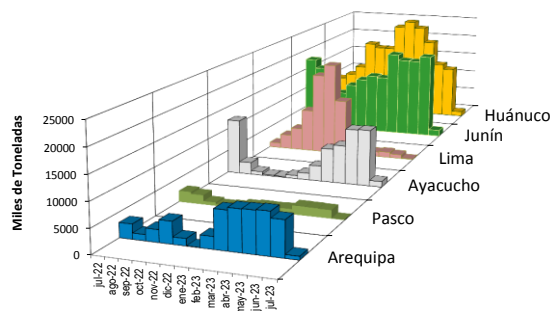
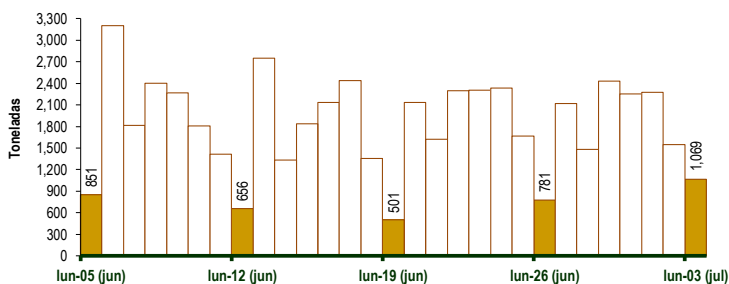


GRAN MERCADO MAYORISTA DE LIMA : ABASTECIMIENTO DE PAPA SEGÚN PROCEDENCIA (t)

	jun lun-26	jun mar-27	jun mié-28	jun jue-29	jun vie-30	jul sáb-01	jul dom-02	jul lun-03
Lima		9	18	36	36	47	35	
Arequipa	196	200	161	298	130	296	92	342
Huancavelica	17	40				54	9	
Huánuco	79	578	229	504	940	708	390	82
Junín	310	607	535	1,085	729	666	467	314
Pasco	31	173	39	50	59	34	33	10
Ayacucho	130	504	503	456	272	435	506	282
Otros	18	11	0	0	31	81	27	39
<b>TOTAL</b>	<b>781</b>	<b>2,122</b>	<b>1,485</b>	<b>2,429</b>	<b>2,251</b>	<b>2,276</b>	<b>1,550</b>	<b>1,069</b>

... Sin información

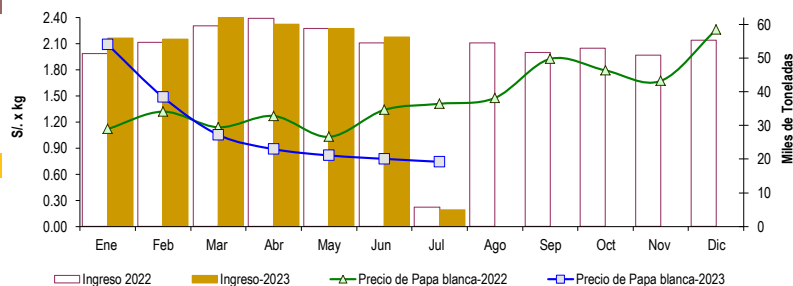
INGRESO DE PAPA DURANTE LAS ÚLTIMAS CUATRO SEMANAS AL GRAN MERCADO MAYORISTA DE LIMA (t)



2/ El año 2023 esta actualizado al día 03 de Julio

INGRESOS Y PRECIOS MENSUALES DE PAPA EN EL GRAN MERCADO MAYORISTA DE LIMA: 2022 -2023

	Ingreso Total (t)			Precio de Papa Blanca (\$/. por kg)		
	2022	2023	Var	2022	2023	Var.
Enero	51,419	55,956	8.8%	1.12	2.09	86.7%
Febrero	54,703	55,647	1.7%	1.32	1.49	12.6%
Marzo	59,619	62,971	5.6%	1.14	1.05	-7.6%
Abril	61,760	60,027	-2.8%	1.27	0.89	-30.0%
Mayo	58,827	58,768	-0.1%	1.03	0.82	-20.7%
Junio	54,495	56,267	3.3%	1.34	0.78	-42.0%
<b>Julio 3/</b>	<b>5,684</b>	<b>4,895</b>	<b>-13.9%</b>	<b>1.41</b>	<b>0.74</b>	<b>-47.3%</b>
Agosto	54,540			1.48		
Setiembre	51,694			1.93		
Octubre	52,888			1.79		
Noviembre	50,793			1.67		
Diciembre	55,317			2.26		



3/ En Julio del 2022 y 2023 está actualizado al día 03

Nota

La información de abastecimiento está actualizada al día de hoy.

Fuente: EMMSA - Gran Mercado Mayorista de Lima

Elaboración: Sistema Integrado de Estadística Agraria (SIEA)

