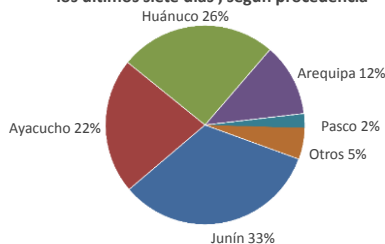


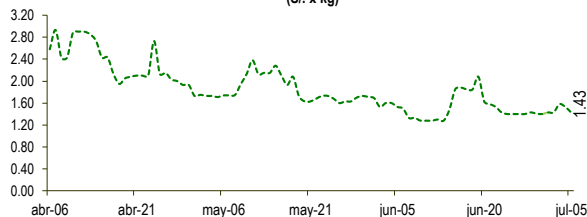


Lima, miércoles 05 de julio del 2023

Oferta de Papa en el Gran Mercado Mayorista de Lima los últimos siete días, según procedencia



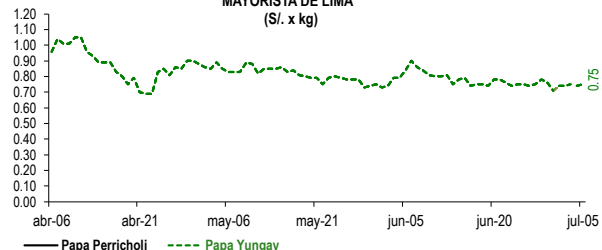
PRECIOS DE PAPA AMARILLA EN EL GRAN MERCADO MAYORISTA DE LIMA (S/. x kg)



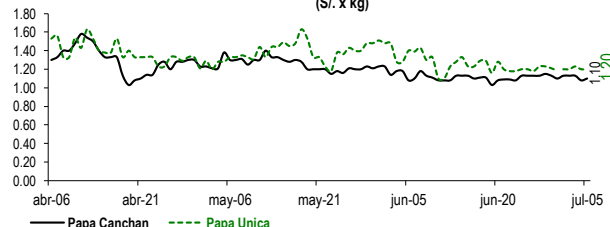
LIMA METROPOLITANA: PRECIOS DE PAPA SEGÚN VARIEDAD

Papa	Precio Promedio (Ult. 7 días)	PRECIO (S/. x Kg.)		
		mar-04	mié-05	Variación
Perricholi				
Yungay	0.75	0.74	0.75	1.4%
Canchan	1.12	1.08	1.10	1.9%
Unica	1.21	1.20	1.20	0.0%
Huamantanga	1.64	1.68	1.70	1.2%
Tumbay (amarilla)	1.46	1.53	1.43	-6.5%
Peruanita	1.70	1.69	1.66	-1.8%
Huayro	1.68	1.70	1.65	-2.9%

PRECIOS DE PAPA PERRICHOLI Y YUNGAY EN EL GRAN MERCADO MAYORISTA DE LIMA (S/. x kg)



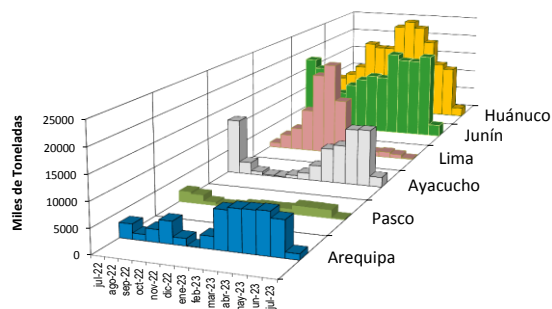
PRECIOS DE PAPA CANCHAN Y UNICA EN EL GRAN MERCADO MAYORISTA DE LIMA (S/. x kg)



GRAN MERCADO MAYORISTA DE LIMA : ABASTECIMIENTO DE PAPA SEGÚN PROCEDENCIA (t)

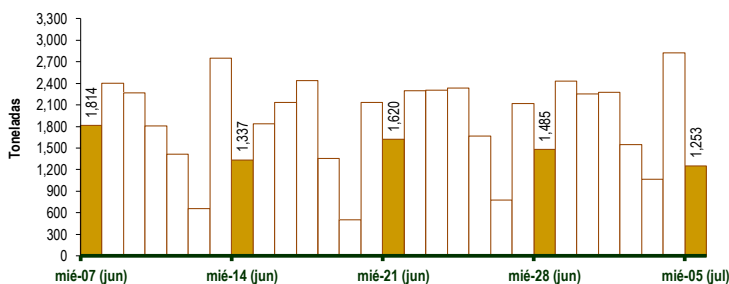
	jun mié-28	jun jue-29	jun vie-30	jul sáb-01	jul dom-02	jul lun-03	jul mar-04	jul mié-05
Lima	18	36	36	47	35		98	9
Arequipa	161	298	130	296	92	342	325	126
Huancavelica			54	9			101	
Huánuco	229	504	940	708	390	82	685	249
Junín	535	1,085	729	666	467	314	818	455
Pasco	39	50	59	34	33	10	95	31
Ayacucho	503	456	272	435	506	282	608	298
Otros	0	0	31	81	27	39	95	85
TOTAL	1,485	2,429	2,251	2,276	1,550	1,069	2,825	1,253

PRINCIPALES REGIONES QUE ABASTECEN DE PAPA A LIMA METROPOLITANA Periodo: Julio 2022 - Julio 2023 (t) 2/



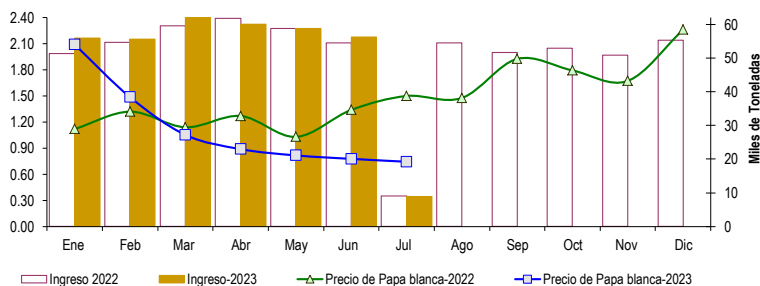
2/ El año 2023 esta actualizado al día 05 de Julio

INGRESO DE PAPA DURANTE LAS ÚLTIMAS CUATRO SEMANAS AL GRAN MERCADO MAYORISTA DE LIMA (t)



INGRESOS Y PRECIOS MENSUALES DE PAPA EN EL GRAN MERCADO MAYORISTA DE LIMA: 2022 -2023

	Ingreso Total (t)			Precio de Papa Blanca (S/. por kg)		
	2022	2023	Var	2022	2023	Var.
Enero	51,419	55,956	8.8%	1.12	2.09	86.7%
Febrero	54,703	55,647	1.7%	1.32	1.49	12.6%
Marzo	59,619	62,971	5.6%	1.14	1.05	-7.6%
Abril	61,760	60,027	-2.8%	1.27	0.89	-30.0%
Mayo	58,827	58,768	-0.1%	1.03	0.82	-20.7%
Junio	54,495	56,267	3.3%	1.34	0.78	-42.0%
Julio 3/	9,132	8,973	-1.7%	1.50	0.74	-50.4%
Agosto	54,540			1.48		
Setiembre	51,694			1.93		
Octubre	52,888			1.79		
Noviembre	50,793			1.67		
Diciembre	55,317			2.26		



3/ En Julio del 2022 y 2023 está actualizado al día 05

Nota

La información de abastecimiento está actualizada al día de hoy.

Fuente: EMMSA - Gran Mercado Mayorista de Lima

Elaboración: Sistema Integrado de Estadística Agraria (SIEA)

