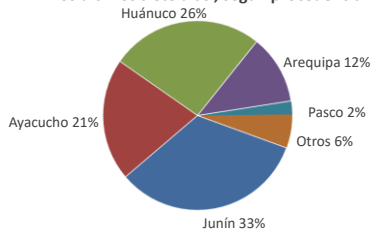




Lima, jueves 06 de Julio del 2023

Oferta de Papa en el Gran Mercado Mayorista de Lima los últimos siete días, según procedencia



LIMA METROPOLITANA: PRECIOS DE PAPA SEGÚN VARIEDAD

Variedad	Precio Promedio (Ult. 7 días)	PRECIO (\$/. x Kg.)		
		mié-05	jue-06	Variación

Precios al Mayorista

VARIEDAD

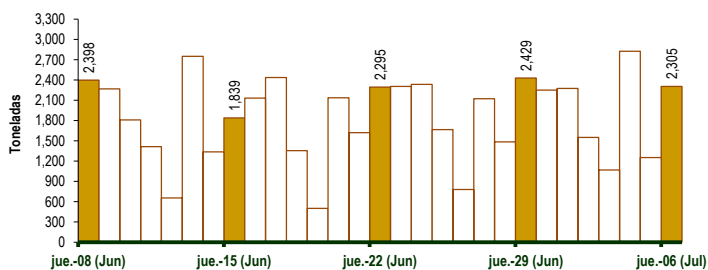
Perricholi				
Yungay	0.74	0.75	0.71	-5.3%
Canchan	1.11	1.10	1.03	-6.4%
Unica	1.20	1.20	1.28	6.7%
Huamantanga	1.65	1.70	1.65	-2.9%
Tumbay (amarilla)	1.46	1.43	1.53	7.0%
Peruanita	1.69	1.66	1.63	-1.8%
Huayro	1.68	1.65	1.63	-1.2%

GRAN MERCADO MAYORISTA DE LIMA : ABASTECIMIENTO DE PAPA SEGÚN PROCEDENCIA (t)

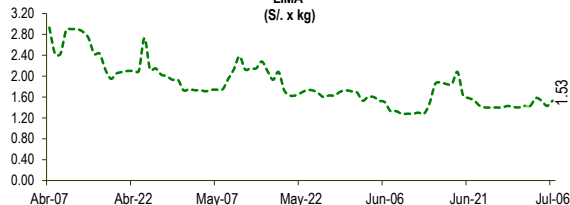
	Jun jue-29	Jun vie-30	Jul sáb-01	Jul dom-02	Jul lun-03	Jul mar-04	Jul mié-05	Jul jue-06
Lima	36	36	47	35	98	9	63	
Arequipa	298	130	296	92	342	325	126	280
Huancavelica		54	9		101		23	
Huánuco	504	940	708	390	82	685	249	444
Junín	1,085	729	666	467	314	818	455	821
Pasco	50	59	34	33	10	95	31	17
Ayacucho	456	272	435	506	282	608	298	410
Otros	0	31	81	27	39	95	85	247
<b>TOTAL</b>	<b>2,429</b>	<b>2,251</b>	<b>2,276</b>	<b>1,550</b>	<b>1,069</b>	<b>2,825</b>	<b>1,253</b>	<b>2,305</b>

... Sin información

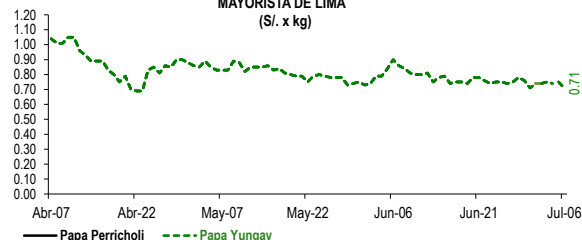
INGRESO DE PAPA DURANTE LAS ÚLTIMAS CUATRO SEMANAS AL GRAN MERCADO MAYORISTA DE LIMA (t)



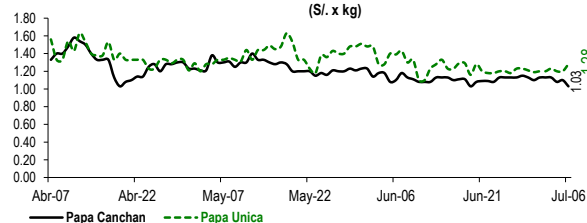
PRECIOS DE PAPA AMARILLA EN EL GRAN MERCADO MAYORISTA DE LIMA (\$/. x kg)



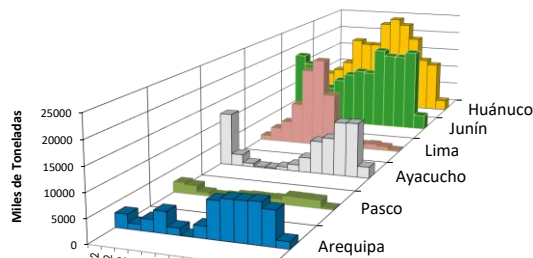
PRECIOS DE PAPA PERRICHOLI Y YUNGAY EN EL GRAN MERCADO MAYORISTA DE LIMA (\$/. x kg)



PRECIOS DE PAPA CANCHAN Y UNICA EN EL GRAN MERCADO MAYORISTA DE LIMA (\$/. x kg)



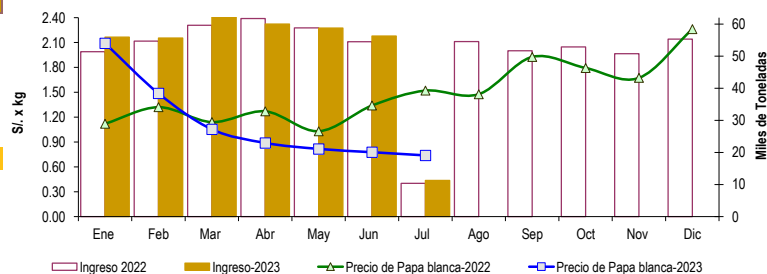
PRINCIPALES REGIONES QUE ABASTECEN DE PAPA A LIMA METROPOLITANA Periodo: Julio 2022 - Julio 2023 (t) 2/



2/ El año 2023 esta actualizado al día 06 de Julio

INGRESOS Y PRECIOS MENSUALES DE PAPA EN EL GRAN MERCADO MAYORISTA DE LIMA: 2022 -2023

Mes	Ingreso Total (t)			Precio de Papa Blanca (\$/. por kg)		
	2022	2023	Var.	2022	2023	Var.
Enero	51,419	55,956	8.8%	1.12	2.09	86.7%
Febrero	54,703	55,647	1.7%	1.32	1.49	12.6%
Marzo	59,619	62,971	5.6%	1.14	1.05	-7.6%
Abril	61,760	60,027	-2.8%	1.27	0.89	-30.0%
Mayo	58,827	58,768	-0.1%	1.03	0.82	-20.7%
Junio	54,495	56,267	3.3%	1.34	0.78	-42.0%
<b>Julio 3/</b>	<b>10,368</b>	<b>11,278</b>	<b>8.8%</b>	<b>1.52</b>	<b>0.74</b>	<b>-51.4%</b>
Agosto	54,540			1.48		
Setiembre	51,694			1.93		
Octubre	52,888			1.79		
Noviembre	50,793			1.67		
Diciembre	55,317			2.26		



3/ En Julio del 2022 y 2023 está actualizado al día 06

Nota

La información de abastecimiento está actualizada al día de hoy.

Fuente: EMMSA - Gran Mercado Mayorista de Lima

Elaboración: Sistema Integrado de Estadística Agraria (SIEA)

