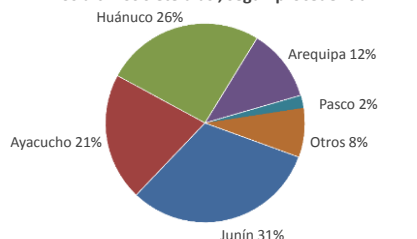


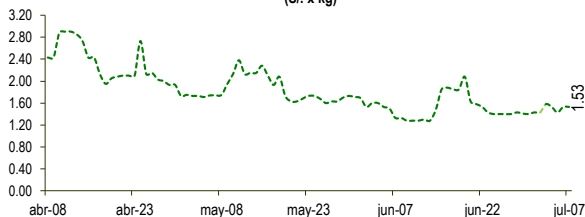


Lima, viernes 07 de julio del 2023

Oferta de Papa en el Gran Mercado Mayorista de Lima los últimos siete días, según procedencia



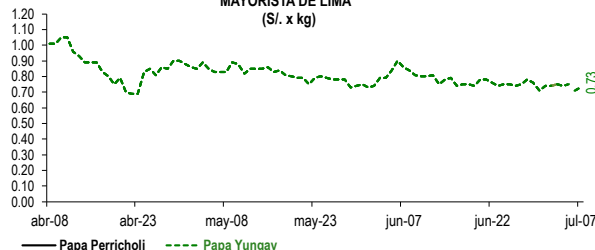
PRECIOS DE PAPA AMARILLA EN EL GRAN MERCADO MAYORISTA DE LIMA (S/. x kg)



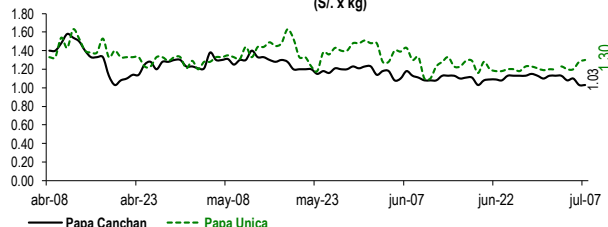
LIMA METROPOLITANA: PRECIOS DE PAPA SEGÚN VARIEDAD

Papa	Precio Promedio (Ult. 7 días)	PRECIO (S/. x Kg.)		
		jue-06	vie-07	Variación
Perricholi				
Yungay	0.73	0.71	0.73	2.8%
Canchan	1.10	1.03	1.03	0.0%
Unica	1.21	1.28	1.30	1.6%
Huamantanga	1.65	1.65	1.68	1.8%
Tumbay (amarilla)	1.48	1.53	1.53	0.0%
Peruanita	1.68	1.63	1.63	0.0%
Huayro	1.68	1.63	1.64	0.6%

PRECIOS DE PAPA PERRICHOLI Y YUNGAY EN EL GRAN MERCADO MAYORISTA DE LIMA (S/. x kg)



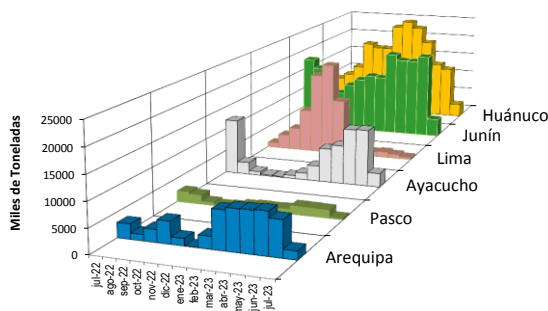
PRECIOS DE PAPA CANCHAN Y UNICA EN EL GRAN MERCADO MAYORISTA DE LIMA (S/. x kg)



GRAN MERCADO MAYORISTA DE LIMA : ABASTECIMIENTO DE PAPA SEGÚN PROCEDENCIA (t)

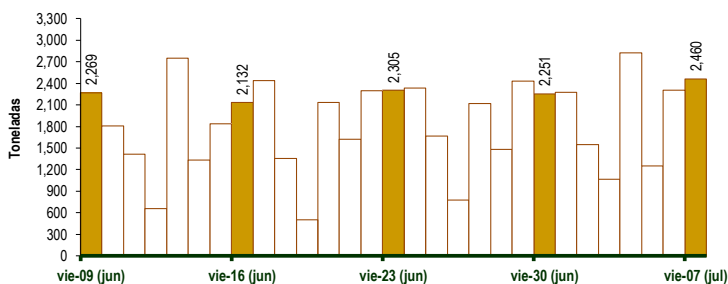
	jun vie-30	jul sáb-01	jul dom-02	jul lun-03	jul mar-04	jul mié-05	jul jue-06	jul vie-07
Lima	36	47	35		98	9	63	176
Arequipa	130	296	92	342	325	126	280	258
Huancavelica	54	9			101		23	52
Huánuco	940	708	390	82	685	249	444	598
Junín	729	666	467	314	818	455	821	699
Pasco	59	34	33	10	95	31	17	78
Ayacucho	272	435	506	282	608	298	410	445
Otros	31	81	27	39	95	85	247	154
TOTAL	2,251	2,276	1,550	1,069	2,825	1,253	2,305	2,460

PRINCIPALES REGIONES QUE ABASTECEN DE PAPA A LIMA METROPOLITANA Periodo: Julio 2022 - Julio 2023 (t) 2/



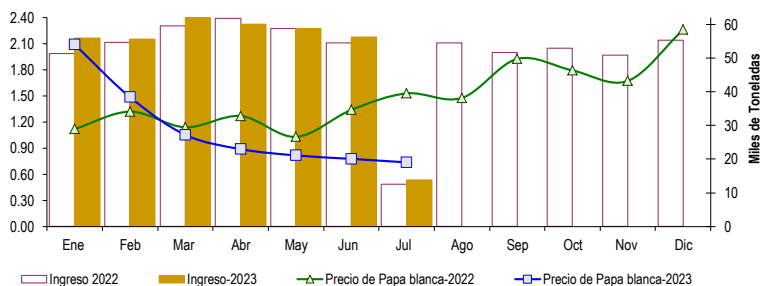
2/ El año 2023 esta actualizado al día 07 de Julio

INGRESO DE PAPA DURANTE LAS ÚLTIMAS CUATRO SEMANAS AL GRAN MERCADO MAYORISTA DE LIMA (t)



INGRESOS Y PRECIOS MENSUALES DE PAPA EN EL GRAN MERCADO MAYORISTA DE LIMA: 2022 -2023

	Ingreso Total (t)			Precio de Papa Blanca (S/. por kg)		
	2022	2023	Var	2022	2023	Var.
Enero	51,419	55,956	8.8%	1.12	2.09	86.7%
Febrero	54,703	55,647	1.7%	1.32	1.49	12.6%
Marzo	59,619	62,971	5.6%	1.14	1.05	-7.6%
Abril	61,760	60,027	-2.8%	1.27	0.89	-30.0%
Mayo	58,827	58,768	-0.1%	1.03	0.82	-20.7%
Junio	54,495	56,267	3.3%	1.34	0.78	-42.0%
Julio 3/	12,544	13,738	9.5%	1.53	0.74	-51.8%
Agosto	54,540			1.48		
Setiembre	51,694			1.93		
Octubre	52,888			1.79		
Noviembre	50,793			1.67		
Diciembre	55,317			2.26		



3/ En Julio del 2022 y 2023 está actualizado al día 07

Nota

La información de abastecimiento está actualizada al día de hoy.

Fuente: EMMSA - Gran Mercado Mayorista de Lima

Elaboración: Sistema Integrado de Estadística Agraria (SIEA)

