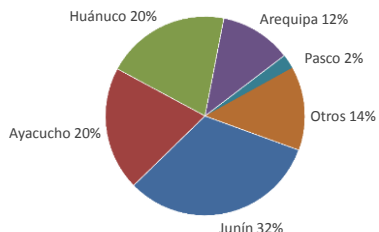




Lima, lunes 10 de julio del 2023

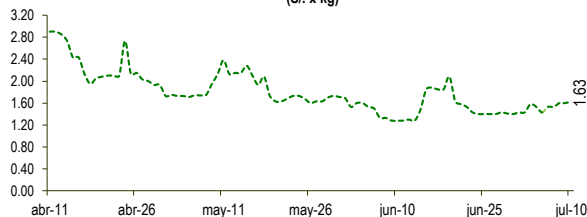
Oferta de Papa en el Gran Mercado Mayorista de Lima los últimos siete días, según procedencia



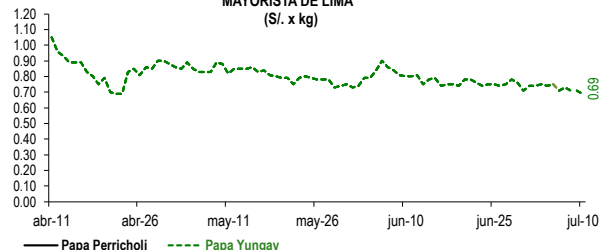
LIMA METROPOLITANA: PRECIOS DE PAPA SEGÚN VARIEDAD

Papa	Precio Promedio (Ult. 7 días)	PRECIO (\$/. x Kg.)		
		dom-09	lun-10	Variación
Perricholi				
Yungay	0.73	0.71	0.69	-2.8%
Canchan	1.08	1.08	1.08	0.0%
Unica	1.23	1.20	1.13	-5.8%
Huamantanga	1.66	1.63	1.63	0.0%
Tumbay (amarilla)	1.54	1.60	1.63	1.9%
Peruanita	1.64	1.56	1.60	2.6%
Huayro	1.66	1.64	1.65	0.6%

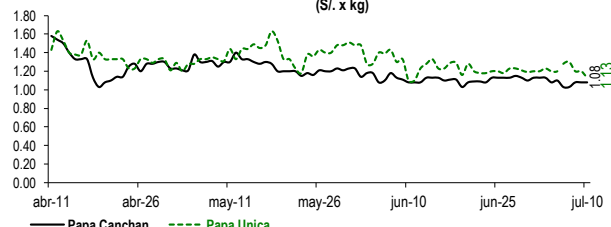
PRECIOS DE PAPA AMARILLA EN EL GRAN MERCADO MAYORISTA DE LIMA (\$/. x kg)



PRECIOS DE PAPA PERRICHOLI Y YUNGAY EN EL GRAN MERCADO MAYORISTA DE LIMA (\$/. x kg)



PRECIOS DE PAPA CANCHAN Y UNICA EN EL GRAN MERCADO MAYORISTA DE LIMA (\$/. x kg)

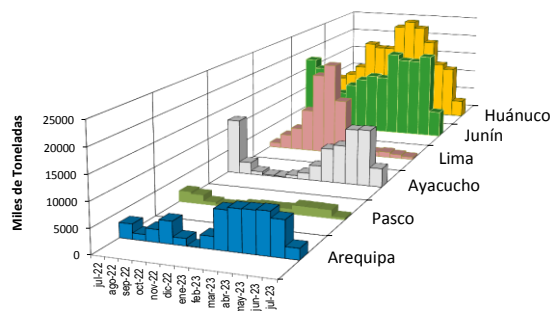
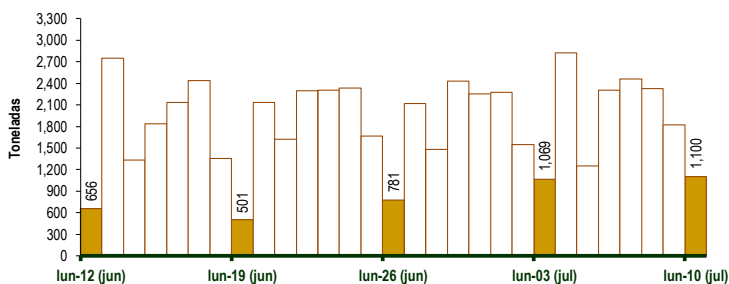


GRAN MERCADO MAYORISTA DE LIMA : ABASTECIMIENTO DE PAPA SEGÚN PROCEDENCIA (t)

	jul lun-03	jul mar-04	jul mié-05	jul jue-06	jul vie-07	jul sáb-08	jul dom-09	jul lun-10
Lima		98	9	63	176	50	38	24
Arequipa	342	325	126	280	258	174	124	188
Huancavelica		101		23	52	40		
Huánuco	82	685	249	444	598	477	304	86
Junín	314	818	455	821	699	753	659	449
Pasco	10	95	31	17	78	48	47	36
Ayacucho	282	608	298	410	445	431	359	303
Otros	39	95	85	247	154	353	290	14
<b>TOTAL</b>	<b>1,069</b>	<b>2,825</b>	<b>1,253</b>	<b>2,305</b>	<b>2,460</b>	<b>2,326</b>	<b>1,821</b>	<b>1,100</b>

... Sin información

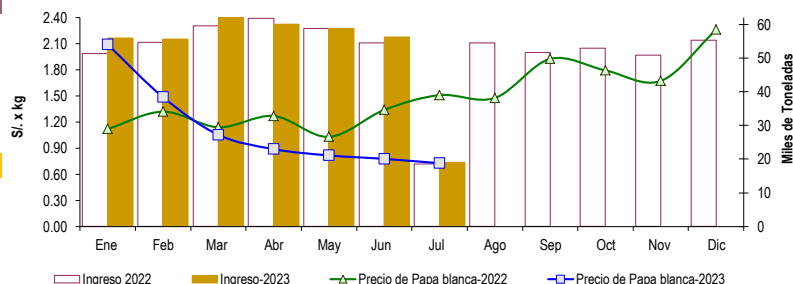
INGRESO DE PAPA DURANTE LAS ÚLTIMAS CUATRO SEMANAS AL GRAN MERCADO MAYORISTA DE LIMA (t)



2/ El año 2023 esta actualizado al día 10 de Julio

INGRESOS Y PRECIOS MENSUALES DE PAPA EN EL GRAN MERCADO MAYORISTA DE LIMA: 2022 -2023

	Ingreso Total (t)			Precio de Papa Blanca (\$/. por kg)		
	2022	2023	Var	2022	2023	Var.
Enero	51,419	55,956	8.8%	1.12	2.09	86.7%
Febrero	54,703	55,647	1.7%	1.32	1.49	12.6%
Marzo	59,619	62,971	5.6%	1.14	1.05	-7.6%
Abril	61,760	60,027	-2.8%	1.27	0.89	-30.0%
Mayo	58,827	58,768	-0.1%	1.03	0.82	-20.7%
Junio	54,495	56,267	3.3%	1.34	0.78	-42.0%
<b>Julio 3/</b>	<b>18,577</b>	<b>18,985</b>	<b>2.2%</b>	<b>1.51</b>	<b>0.73</b>	<b>-51.9%</b>
Agosto	54,540		1.48			
Setiembre	51,694		1.93			
Octubre	52,888		1.79			
Noviembre	50,793		1.67			
Diciembre	55,317		2.26			



3/ En Julio del 2022 y 2023 está actualizado al día 10

Nota

La información de abastecimiento está actualizada al día de hoy.

Fuente: EMMSA - Gran Mercado Mayorista de Lima

Elaboración: Sistema Integrado de Estadística Agraria (SIEA)

